


MIG  
FONDS



# FACTSHEETS MIG FONDS

---

zum 31. Dezember 2023

Liebe Leserinnen und Leser,

mit diesen Factsheets erhalten Sie eine Übersicht über einige wesentliche Informationen der MIG Fonds zum 31. Dezember 2023. Die Broschüre fasst u. a. die wichtigsten Kennzahlen der MIG Fonds zusammen, damit Sie sich in kurzer Zeit einen umfassenden Überblick verschaffen können.

Die zweite Jahreshälfte 2023 war von vielen positiven Meldungen geprägt. Starke Kooperationen unserer Portfoliounternehmen mit renommierten Größen wie den Pharmariesen Moderna und Bristol Myers Squibb oder dem weltweit größten Chiphersteller NVIDIA unterstreichen nicht nur die Innovationskraft, sondern auch die strategische Relevanz unserer Investments.

Ein besonderer Moment war die Auszeichnung des Gründers und CEOs von IQM, Dr. Jan Goetz, als "Gründer-CEO des Jahres" durch das Handelsblatt – eine Anerkennung für visionäres Unternehmertum und herausragende Leistungen. Der Expansionskurs von IQM in die USA und die vielversprechende Partnerschaft mit der University of California, Berkeley, markierten einen bedeutenden Schritt in der globalen Positionierung unseres Portfolios.



Der aktuelle MIG Fonds, der MIG Fonds 17, befand sich bis Jahresende in der freien, öffentlichen Platzierung. Der 31. Dezember 2023 läutete somit das endgültige interne Platzierungsfinale ein – eine Übergangsphase bis der Nachfolger MIG Fonds 18 eingeführt wird.

Die Erfolge des zweiten Halbjahres 2023 haben den Grundstein für eine vielversprechende Zukunft gelegt. Wir sind sehr zuversichtlich, dass die eingegangenen Partnerschaften, Auszeichnungen und Expansionen den Weg für nachhaltiges Wachstum ebnen und freuen uns darauf, gemeinsam mit Ihnen die nächsten Meilensteine zu erreichen.

Herzliche Grüße

Dr. Matthias Hallweger  
Vorstand  
HMW Kapitalanlagen

Michael Motschmann  
Vorstand  
MIG Capital AG

# Inhalt

---

**3** Factsheets MIG Fonds 2, 4 - 17  
Kennzahlen der Fondsgesellschaften  
zum 31.12.2023

---

**34** Aktuelle Portfoliounternehmen  
Kurzprofil & Beteiligungsverhältnis  
zum 31.12.2023

---

**46** Exit-Unternehmen:  
Kurzprofil zum 31.12.2023

## Factsheets MIG Fonds 2, 4-17

Kennzahlen der Fondsgesellschaften zum 31.12.2023

# MIG Fonds 2

MIG GmbH & Co. Fonds 2 KG

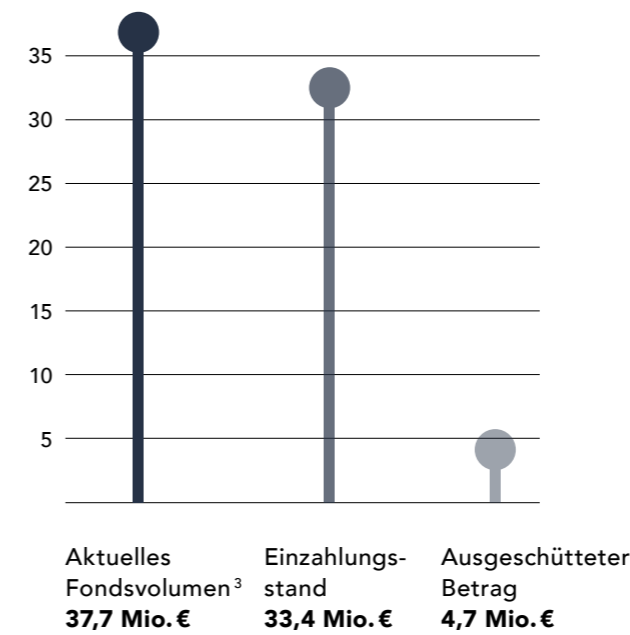
## BETEILIGUNGS- UND EXITÜBERSICHT DER VOLLZOGENEN GESAMTINVESTITIONEN IN HÖHE VON 21,42 MIO. € <sup>1</sup>

Beteiligungsunternehmen	Anteil am Gesellschaftskapital in %	vollzogene Investitionen in Mio. Euro
biocrates life sciences	9,71	4,00
Efficient Energy	2,25	2,77
GWA Hygiene	3,01	0,35
IQM	0,80	0,49
ISARNA	8,11	9,32
November (Everlife)	4,47	1,09
TALPA Solutions	0,53	0,20
Temedica	0,68	0,40
<b>Gesamtinvestition</b>		<b>18,61</b>

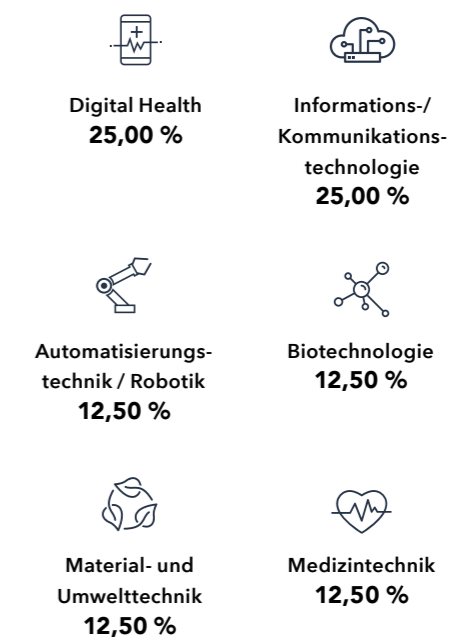
Exitunternehmen	Jahr des Exit	Anteil am Gesellschaftskapital in %	Gesamtinvestition in Mio. Euro	Netto-Veräußerungserlös in Mio. Euro <sup>2</sup>
Etkon	2007/2008	1,00	0,11	0,81
Ident Technology	2012	0,30	0,13	0,13
sunhill technologies	2015	6,95	0,79	1,27
SuppreMol	2015	2,17	1,08	3,55
Virologik	2015	3,91	0,71	0,00
<b>Gesamt</b>			<b>2,81</b>	<b>5,76</b>



### KENNZAHLEN DER FONDSGESELLSCHAFT <sup>2</sup>



### BRANCHENVERTEILUNG AKTUELLER BETEILIGUNGSUNTERNEHMEN



<sup>1</sup> Die Anteilsgrößen werden hier nur zum Zwecke der tabellarischen Darstellung angegeben. Die Investitionsbeträge beziehen sich auf die Höhe der Investition des Fonds einschließlich der von der Fondsgesellschaft verbindlich zugesagten Leistungen. Anschaffungskosten, Anschaffungsnebenkosten und sonstige Transaktionskosten sind nicht berücksichtigt. Die Höhe des Investitionsbetrags vermittelt keine Aussage über den aktuellen Wert der von der Fondsgesellschaft gehaltenen Beteiligung. Alle Euro-Beträge sind in Millionen Euro gerundet. Bezogen auf vollständig durchgeführte Kapitalmaßnahmen.

<sup>2</sup> Nach Abzug von Veräußerungskosten und ggf. erfolgsabhängigen Vergütungen, gerundet auf volle Euro.

<sup>1</sup> Warnhinweis: Die bisherige Wertentwicklung ist kein Indikator für die zukünftige Wertentwicklung.

<sup>2</sup> Die Euro-Beträge sind gerundet.

<sup>3</sup> Für Investitionen in Beteiligungsunternehmen steht lediglich das um Provisionen, Fondsnebenkosten, Transaktionskosten und laufende Kosten bereinigte Fondskapital zur Verfügung.

# MIG Fonds 4

MIG GmbH & Co. Fonds 4 KG

## BETEILIGUNGS- UND EXITÜBERSICHT DER VOLLZOGENEN GESAMTINVESTITIONEN IN HÖHE VON 39,46 MIO. € <sup>1</sup>

Beteiligungsunternehmen	Anteil am Gesellschaftskapital in %	vollzogene Investitionen in Mio. Euro
AFFiRiS i.L.	2,80	2,35
biocrates life sciences	18,27	5,50
Efficient Energy	3,27	3,31
GWA Hygiene	6,03	0,69
IQM	1,55	1,46
ISARNA	16,40	13,21
Liva Healthcare	6,13	1,62
November (Everlife)	4,47	1,09
TALPA Solutions	0,79	0,30
Zadient Technologies	8,04	0,88
<b>Gesamtinvestition</b>		<b>30,41</b>

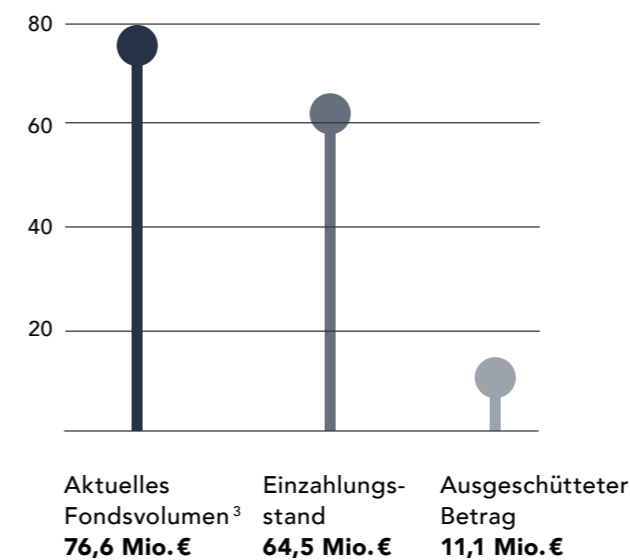
Exitunternehmen	Jahr des Exit	Anteil am Gesellschaftskapital in %	Gesamtinvestition in Mio. Euro	Netto-Veräußerungserlös in Mio. Euro <sup>2</sup>
B.R.A.I.N.	2017	0,94	0,71	2,25
cerbomed	2018	22,98	5,04	0,00
Ident Technology	2012	0,23	0,11	0,12
sunhill technologies	2015	6,95	0,79	1,26
SuppreMol	2015	4,57	2,39	7,65
<b>Gesamt</b>			<b>9,05</b>	<b>11,28</b>

<sup>1</sup> Die Anteilsgrößen werden hier nur zum Zwecke der tabellarischen Darstellung angegeben. Die Investitionsbeträge beziehen sich auf die Höhe der Investition des Fonds einschließlich der von der Fondsgesellschaft verbindlich zugesagten Leistungen. Anschaffungskosten, Anschaffungsnebenkosten und sonstige Transaktionskosten sind nicht berücksichtigt. Die Höhe des Investitionsbetrags vermittelt keine Aussage über den aktuellen Wert der von der Fondsgesellschaft gehaltenen Beteiligung. Alle Euro-Beträge sind in Millionen Euro gerundet. Bezogen auf vollständig durchgeführte Kapitalmaßnahmen.

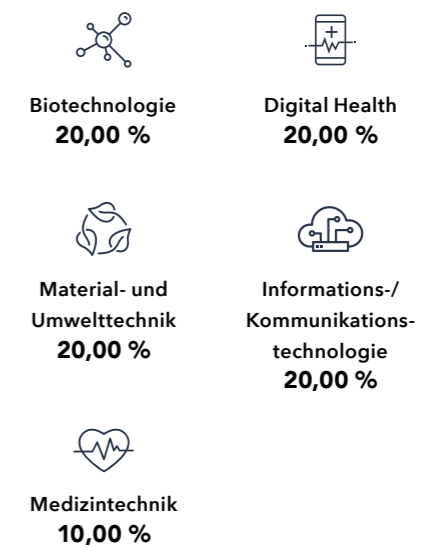
<sup>2</sup> Nach Abzug von Veräußerungskosten und ggf. erfolgsabhängigen Vergütungen, gerundet auf volle Euro.



## KENNZAHLEN DER FONDSGESELLSCHAFT <sup>2</sup>



## BRANCHENVERTEILUNG AKTUELLER BETEILIGUNGSUNTERNEHMEN



<sup>1</sup> Warnhinweis: Die bisherige Wertentwicklung ist kein Indikator für die zukünftige Wertentwicklung.

<sup>2</sup> Die Euro-Beträge sind gerundet.

<sup>3</sup> Für Investitionen in Beteiligungsunternehmen steht lediglich das um Provisionen, Fondsnebenkosten, Transaktionskosten und laufende Kosten bereinigte Fondskapital zur Verfügung.

# MIG Fonds 5

MIG GmbH & Co. Fonds 5 KG i. L.

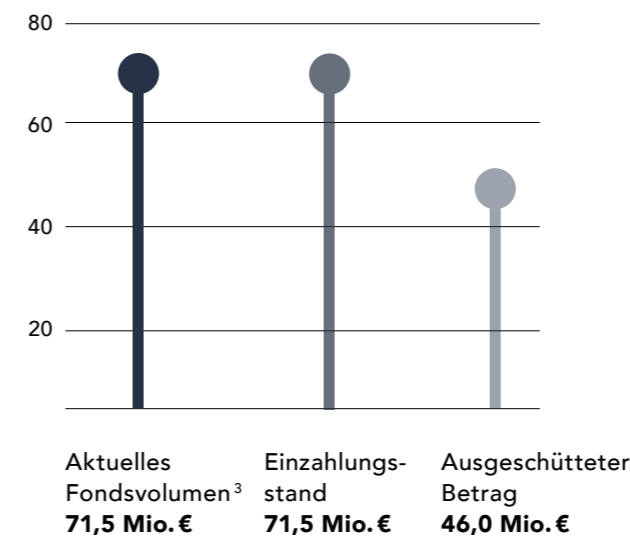
## BETEILIGUNGS- UND EXITÜBERSICHT DER VOLLZOGENEN GESAMTINVESTITIONEN IN HÖHE VON 55,21 MIO. € <sup>1</sup>

Beteiligungsunternehmen	Anteil am Gesellschaftskapital in %	vollzogene Investitionen in Mio. Euro
advanceCOR	1,87	0,43
AFFiRiS i.L.	1,39	2,01
APK	1,65	3,42
biocrates life sciences	1,04	1,14
instrAction	2,95	1,80
ISARNA	4,06	23,15
<b>Gesamtinvestition</b>		<b>31,95</b>


Exitunternehmen	Jahr des Exit	Anteil am Gesellschaftskapital in %	Gesamtinvestition in Mio. Euro	Netto-Veräußerungserlös in Mio. Euro <sup>2</sup>
B.R.A.I.N.	2017	4,11	6,03	11,08
cerbomed	2018	4,27	2,73	0,00
Corlmmun	2012	9,38	1,71	7,96
Ganymed	2016	2,80	5,10	10,44 <sup>3</sup>
Ident Technology	2012	6,60	1,57	1,75
SuppreMol	2015	7,90	4,50	16,19
Virologik	2015	6,81	1,63	0,00
<b>Gesamt</b>			<b>23,26</b>	<b>47,42</b>



### KENNZAHLEN DER FONDSGESELLSCHAFT <sup>2</sup>



### BRANCHENVERTEILUNG AKTUELLER BETEILIGUNGSUNTERNEHMEN



<sup>1</sup> Die Anteilsgrößen werden hier nur zum Zwecke der tabellarischen Darstellung angegeben. Die Investitionsbeträge beziehen sich auf die Höhe der Investition des Fonds einschließlich der von der Fondsgesellschaft verbindlich zugesagten Leistungen. Anschaffungskosten, Anschaffungsnebenkosten und sonstige Transaktionskosten sind nicht berücksichtigt. Die Höhe des Investitionsbetrags vermittelt keine Aussage über den aktuellen Wert der von der Fondsgesellschaft gehaltenen Beteiligung. Alle Euro-Beträge sind in Millionen Euro gerundet. Bezogen auf vollständig durchgeführte Kapitalmaßnahmen.

<sup>2</sup> Nach Abzug von Veräußerungskosten und ggf. erfolgsabhängigen Vergütungen, gerundet auf volle Euro.

<sup>3</sup> Die Wertangabe ist vorläufig – sie bezieht sich auf die erste Kaufpreiszahlung und das Eintreten des ersten und zweiten Meilensteins; ohne restliches Earn-Out.

<sup>1</sup> Warnhinweis: Die bisherige Wertentwicklung ist kein Indikator für die zukünftige Wertentwicklung.

<sup>2</sup> Die Euro-Beträge sind gerundet.

<sup>3</sup> Für Investitionen in Beteiligungsunternehmen steht lediglich das um Provisionen, Fondsnebenkosten, Transaktionskosten und laufende Kosten bereinigte Fondskapital zur Verfügung.

# MIG Fonds 6

MIG GmbH & Co. Fonds 6 KG

## BETEILIGUNGS- UND EXITÜBERSICHT DER VOLLZOGENEN GESAMTINVESTITIONEN IN HÖHE VON 31,76 MIO. € <sup>1</sup>

Beteiligungsunternehmen	Anteil am Gesellschaftskapital in %	vollzogene Investitionen in Mio. Euro
AMSilk	5,21	4,72
biocrates life sciences	14,56	4,45
Efficient Energy	4,59	3,54
GWA Hygiene	3,01	0,35
IQM	1,55	1,46
ISARNA	9,50	7,61
KONUX	3,76	1,87
November (Everlife)	4,47	1,09
TALPA Solutions	1,32	0,50
Zadient Technologies	8,04	0,88
<b>Gesamtinvestition</b>		<b>26,45</b>

Exitunternehmen	Jahr des Exit	Anteil am Gesellschaftskapital in %	Gesamtinvestition in Mio. Euro	Netto-Veräußerungserlös in Mio. Euro <sup>2</sup>
Ganymed	2016	0,33	0,65	1,77 <sup>3</sup>
Protagen	2019	20,18	2,42	0,00 <sup>4</sup>
sunhill technologies	2015	6,95	0,79	1,34
Virologik	2015	7,00	1,46	0,00
<b>Gesamt</b>			<b>5,31</b>	<b>3,11</b>

<sup>1</sup> Die Anteilsgrößen werden hier nur zum Zwecke der tabellarischen Darstellung angegeben. Die Investitionsbeträge beziehen sich auf die Höhe der Investition des Fonds einschließlich der von der Fondsgesellschaft verbindlich zugesagten Leistungen. Anschaffungskosten, Anschaffungsnebenkosten und sonstige Transaktionskosten sind nicht berücksichtigt. Die Höhe des Investitionsbetrags vermittelt keine Aussage über den aktuellen Wert der von der Fondsgesellschaft gehaltenen Beteiligung. Alle Euro-Beträge sind in Millionen Euro gerundet. Bezogen auf vollständig durchgeführte Kapitalmaßnahmen.

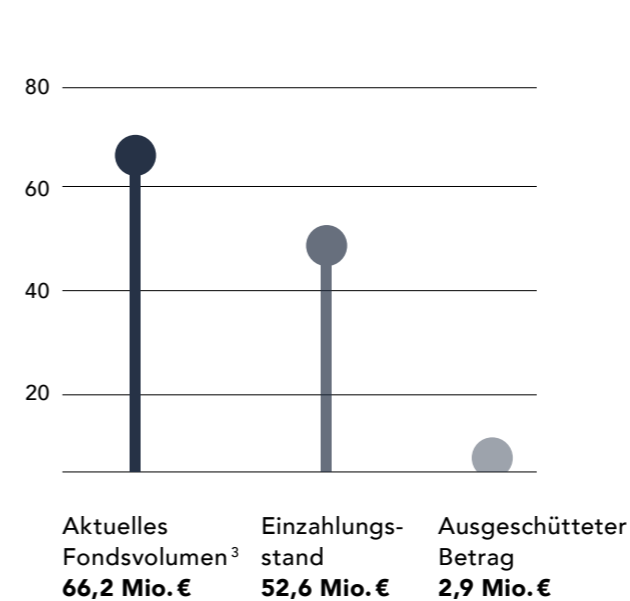
<sup>2</sup> Nach Abzug von Veräußerungskosten und ggf. erfolgsabhängigen Vergütungen, gerundet auf volle Euro.

<sup>3</sup> Die Wertangabe ist vorläufig – sie bezieht sich auf die erste Kaufpreiszahlung und das Eintreten des ersten und zweiten Meilensteins; ohne restliches Earn-Out.

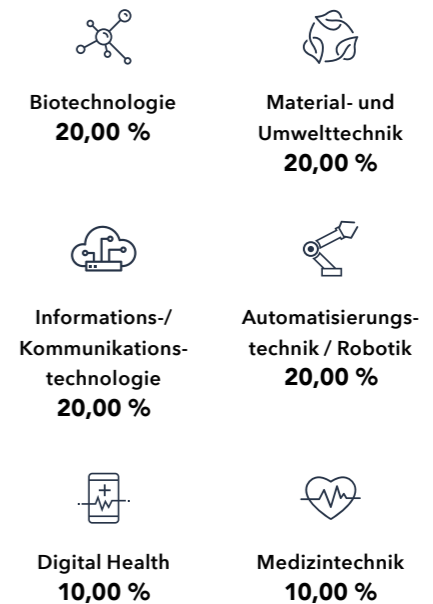
<sup>4</sup> Die Protagen AG wurde im März 2019 veräußert; die Kaufpreiszahlung erfolgte überwiegend in Form von noch im Bestand befindlichen Aktien an der britischen Oncimmune Holdings PLC.



## KENNZAHLEN DER FONDSGESELLSCHAFT <sup>2</sup>



## BRANCHENVERTEILUNG AKTUELLER BETEILIGUNGSUNTERNEHMEN



<sup>1</sup> Warnhinweis: Die bisherige Wertentwicklung ist kein Indikator für die zukünftige Wertentwicklung.

<sup>2</sup> Die Euro-Beträge sind gerundet.

<sup>3</sup> Für Investitionen in Beteiligungsunternehmen steht lediglich das um Provisionen, Fondsnebenkosten, Transaktionskosten und laufende Kosten bereinigte Fondskapital zur Verfügung.



# MIG Fonds 7

MIG GmbH & Co. Fonds 7 KG i. L.

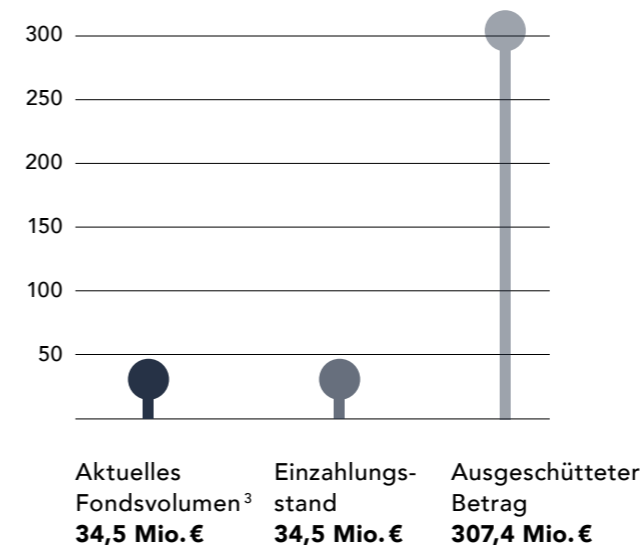
## BETEILIGUNGS- UND EXITÜBERSICHT DER VOLLZOGENEN GESAMTINVESTITIONEN IN HÖHE VON 24,64 MIO. € <sup>1</sup>

Beteiligungsunternehmen	Anteil am Gesellschaftskapital in %	vollzogene Investitionen in Mio. Euro
AFFiRiS i.L.	1,39	2,01
AirID / certgate	11,09	2,60
AMSilk	1,54	1,36
APK	2,34	4,83
Efficient Energy	0,98	2,43
instrAction	2,38	1,59
OD-OS	3,71	3,74
<b>Gesamtinvestition</b>		<b>18,55</b>

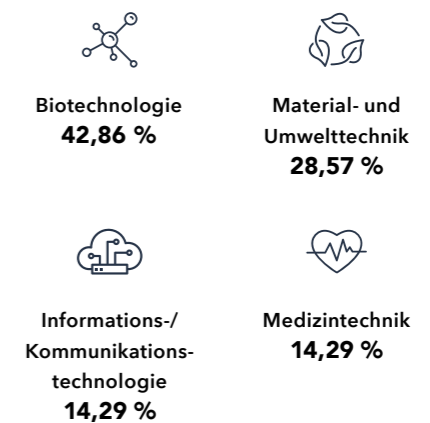
Exitunternehmen	Jahr des Exit	Anteil am Gesellschaftskapital in %	Gesamtinvestition in Mio. Euro	Netto-Veräußerungserlös in Mio. Euro <sup>2</sup>
BioNTech	2020 / 2021	-	4,13	308,60
sunhill technologies	2015	3,16	0,34	0,69
Virologik	2015	6,81	1,63	0,00
<b>Gesamt</b>			<b>6,09</b>	<b>309,29</b>



### KENNZAHLEN DER FONDSGESELLSCHAFT <sup>2</sup>



### BRANCHENVERTEILUNG AKTUELLER BETEILIGUNGSUNTERNEHMEN



<sup>1</sup> Die Anteilsgrößen werden hier nur zum Zwecke der tabellarischen Darstellung angegeben. Die Investitionsbeträge beziehen sich auf die Höhe der Investition des Fonds einschließlich der von der Fondsgesellschaft verbindlich zugesagten Leistungen. Anschaffungskosten, Anschaffungsnebenkosten und sonstige Transaktionskosten sind nicht berücksichtigt. Die Höhe des Investitionsbetrags vermittelt keine Aussage über den aktuellen Wert der von der Fondsgesellschaft gehaltenen Beteiligung. Alle Euro-Beträge sind in Millionen Euro gerundet. Bezogen auf vollständig durchgeführte Kapitalmaßnahmen.

<sup>2</sup> Nach Abzug von Veräußerungskosten und ggf. erfolgsabhängigen Vergütungen, gerundet auf volle Euro.

<sup>1</sup> Warnhinweis: Die bisherige Wertentwicklung ist kein Indikator für die zukünftige Wertentwicklung.

<sup>2</sup> Die Euro-Beträge sind gerundet.

<sup>3</sup> Für Investitionen in Beteiligungsunternehmen steht lediglich das um Provisionen, Fondsnebenkosten, Transaktionskosten und laufende Kosten bereinigte Fondskapital zur Verfügung.



# MIG Fonds 8

MIG GmbH & Co. Fonds 8 KG

## BETEILIGUNGS- UND EXITÜBERSICHT DER VOLLZOGENEN GESAMTINVESTITIONEN IN HÖHE VON 34,79 MIO. € <sup>1</sup>

Beteiligungsunternehmen	Anteil am Gesellschaftskapital in %	vollzogene Investitionen in Mio. Euro
AFFiRiS i.L.	8,11	4,00
AirID / certgate	38,37	6,06
APK	1,83	3,10
biocrates life sciences	15,93	4,93
German Bionic Systems	5,91	2,18
Innatera Nanosystems	7,97	1,25
IQM	1,84	2,95
KONUX	3,38	1,55
Temedica	1,39	0,80
<b>Gesamtinvestition</b>		<b>26,82</b>

Exitunternehmen	Jahr des Exit	Anteil am Gesellschaftskapital in %	Gesamtinvestition in Mio. Euro	Netto-Veräußerungserlös in Mio. Euro <sup>2</sup>
BioNTech	2020/2021	-	1,99	102,07
Protagen	2019	20,18	2,42	0,00 <sup>3</sup>
sunhill technologies	2015	6,95	0,79	1,34
SuppreMol	2015	2,33	1,22	4,66
Virologik	2015	7,59	1,56	0,00
<b>Gesamt</b>			<b>7,98</b>	<b>108,07</b>

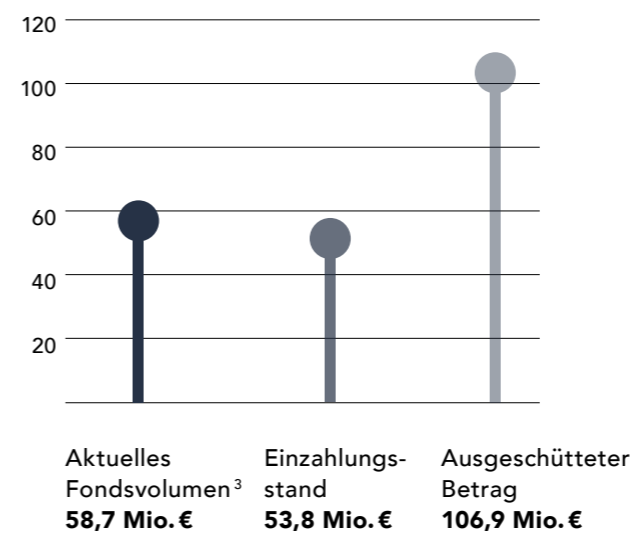
<sup>1</sup> Die Anteilsgrößen werden hier nur zum Zwecke der tabellarischen Darstellung angegeben. Die Investitionsbeträge beziehen sich auf die Höhe der Investition des Fonds einschließlich der von der Fondsgesellschaft verbindlich zugesagten Leistungen. Anschaffungskosten, Anschaffungsnebenkosten und sonstige Transaktionskosten sind nicht berücksichtigt. Die Höhe des Investitionsbetrags vermittelt keine Aussage über den aktuellen Wert der von der Fondsgesellschaft gehaltenen Beteiligung. Alle Euro-Beträge sind in Millionen Euro gerundet. Bezogen auf vollständig durchgeführte Kapitalmaßnahmen.

<sup>2</sup> Nach Abzug von Veräußerungskosten und ggf. erfolgsabhängigen Vergütungen, gerundet auf volle Euro.

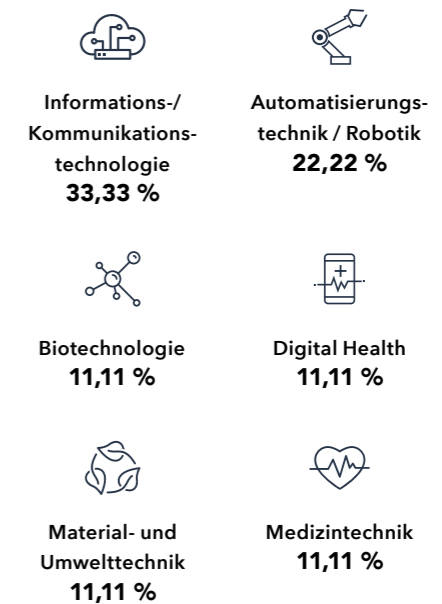
<sup>3</sup> Die Protagen AG wurde im März 2019 veräußert; die Kaufpreiszahlung erfolgte überwiegend in Form von noch im Bestand befindlichen Aktien an der britischen Oncimmune Holdings PLC.



## KENNZAHLEN DER FONDSGESELLSCHAFT <sup>2</sup>



## BRANCHENVERTEILUNG AKTUELLER BETEILIGUNGSUNTERNEHMEN



<sup>1</sup> Warnhinweis: Die bisherige Wertentwicklung ist kein Indikator für die zukünftige Wertentwicklung.

<sup>2</sup> Die Euro-Beträge sind gerundet.

<sup>3</sup> Für Investitionen in Beteiligungsunternehmen steht lediglich das um Provisionen, Fondsnebenkosten, Transaktionskosten und laufende Kosten bereinigte Fondskapital zur Verfügung.

# MIG Fonds 9

MIG GmbH & Co. Fonds 9 KG i. L.

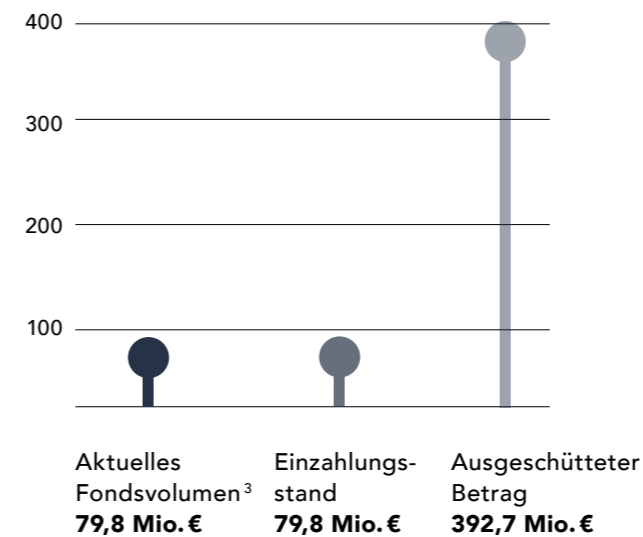
## BETEILIGUNGS- UND EXITÜBERSICHT DER VOLLZOGENEN GESAMTINVESTITIONEN IN HÖHE VON 59,88 MIO. € <sup>1</sup>

Beteiligungsunternehmen	Anteil am Gesellschaftskapital in %	vollzogene Investitionen in Mio. Euro
APK	0,97	2,01
instrAction	8,73	3,18
ISARNA	7,98	19,53
OD-OS	2,69	2,92
<b>Gesamtinvestition</b>		<b>27,63</b>

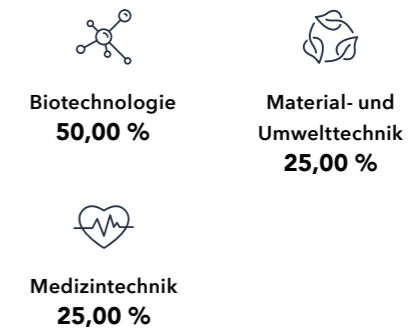
Exitunternehmen	Jahr des Exit	Anteil am Gesellschaftskapital in %	Gesamtinvestition in Mio. Euro	Netto-Veräußerungserlös in Mio. Euro <sup>2</sup>
BioNTech	2020 / 2021	-	7,01	353,09
cerbomed	2018	2,54	1,60	0,00
Ident Technology	2012	30,87	7,61	11,39
NFON	2018 / 2019	6,08	4,01	11,99
PDC Biotech	2018	67,58	3,88	0,00
Protagen	2019	9,30	3,50	0,00
SILTECTRA	2018	15,17	1,51	16,57
sunhill technologies	2015	9,50	1,08	2,08
Virologik	2015	9,75	2,06	0,00
<b>Gesamt</b>			<b>32,25</b>	<b>395,12</b>



### KENNZAHLEN DER FONDSGESELLSCHAFT <sup>2</sup>



### BRANCHENVERTEILUNG AKTUELLER BETEILIGUNGSUNTERNEHMEN



<sup>1</sup> Die Anteilsgrößen werden hier nur zum Zwecke der tabellarischen Darstellung angegeben. Die Investitionsbeträge beziehen sich auf die Höhe der Investition des Fonds einschließlich der von der Fondsgesellschaft verbindlich zugesagten Leistungen. Anschaffungskosten, Anschaffungsnebenkosten und sonstige Transaktionskosten sind nicht berücksichtigt. Die Höhe des Investitionsbetrags vermittelt keine Aussage über den aktuellen Wert der von der Fondsgesellschaft gehaltenen Beteiligung. Alle Euro-Beträge sind in Millionen Euro gerundet. Bezogen auf vollständig durchgeführte Kapitalmaßnahmen.

<sup>2</sup> Nach Abzug von Veräußerungskosten und ggf. erfolgsabhängigen Vergütungen, gerundet auf volle Euro.

<sup>1</sup> Warnhinweis: Die bisherige Wertentwicklung ist kein Indikator für die zukünftige Wertentwicklung.

<sup>2</sup> Die Euro-Beträge sind gerundet.

<sup>3</sup> Für Investitionen in Beteiligungsunternehmen steht lediglich das um Provisionen, Fondsnebenkosten, Transaktionskosten und laufende Kosten bereinigte Fondskapital zur Verfügung.

# MIG Fonds 10

MIG GmbH & Co. Fonds 10 KG

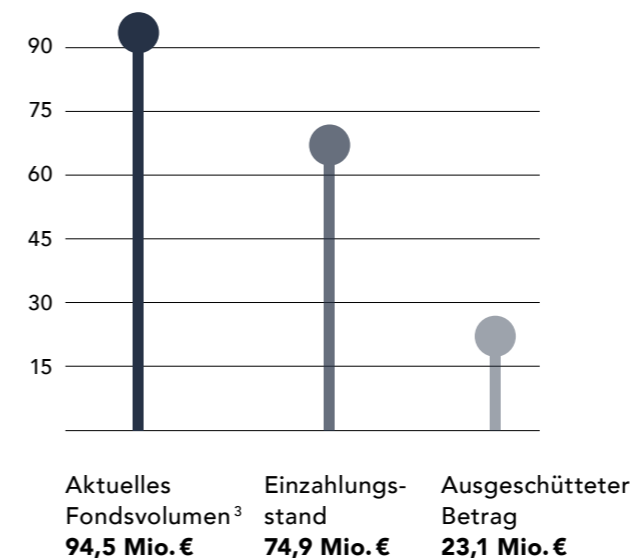
## BETEILIGUNGS- UND EXITÜBERSICHT DER VOLLZOGENEN GESAMTINVESTITIONEN IN HÖHE VON 46,86 MIO. € <sup>1</sup>

Beteiligungsunternehmen	Anteil am Gesellschaftskapital in %	vollzogene Investitionen in Mio. Euro
APK	5,57	10,49
instrAction	18,99	7,00
IQM	3,04	1,77
Liva Healthcare	4,12	1,84
NeraCare	10,70	2,57
OD-OS	24,63	10,16
Temedica	3,81	2,20
<b>Gesamtinvestition</b>		<b>36,03</b>

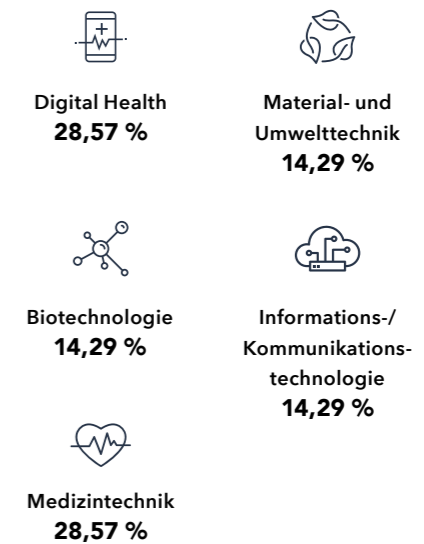
Exitunternehmen	Jahr des Exit	Anteil am Gesellschaftskapital in %	Gesamtinvestition in Mio. Euro	Netto-Veräußerungserlös in Mio. Euro <sup>2</sup>
cynora i.L.	2022	5,99	5,95	2,73 <sup>3</sup>
Nexigen	2018	10,72	2,04	0,00
SILTECTRA	2018	18,02	2,83	20,45
<b>Gesamt</b>			<b>10,82</b>	<b>23,18</b>



## KENNZAHLEN DER FONDSGESELLSCHAFT <sup>2</sup>



## BRANCHENVERTEILUNG AKTUELLER BETEILIGUNGSUNTERNEHMEN



<sup>1</sup> Die Anteilsgrößen werden hier nur zum Zwecke der tabellarischen Darstellung angegeben. Die Investitionsbeträge beziehen sich auf die Höhe der Investition des Fonds einschließlich der von der Fondsgesellschaft verbindlich zugesagten Leistungen. Anschaffungskosten, Anschaffungsnebenkosten und sonstige Transaktionskosten sind nicht berücksichtigt. Die Höhe des Investitionsbetrags vermittelt keine Aussage über den aktuellen Wert der von der Fondsgesellschaft gehaltenen Beteiligung. Alle Euro-Beträge sind in Millionen Euro gerundet. Bezogen auf vollständig durchgeführte Kapitalmaßnahmen.

<sup>2</sup> Nach Abzug von Veräußerungskosten und ggf. erfolgsabhängigen Vergütungen, gerundet auf volle Euro.

<sup>3</sup> Bezogen auf erste Mittelzuflüsse aus dem Asset-Verkauf durch die cynora GmbH.

<sup>1</sup> Warnhinweis: Die bisherige Wertentwicklung ist kein Indikator für die zukünftige Wertentwicklung.

<sup>2</sup> Die Euro-Beträge sind gerundet.

<sup>3</sup> Für Investitionen in Beteiligungsunternehmen steht lediglich das um Provisionen, Fondsnebenkosten, Transaktionskosten und laufende Kosten bereinigte Fondskapital zur Verfügung.

# MIG Fonds 11

MIG GmbH & Co. Fonds 11 KG i.L.

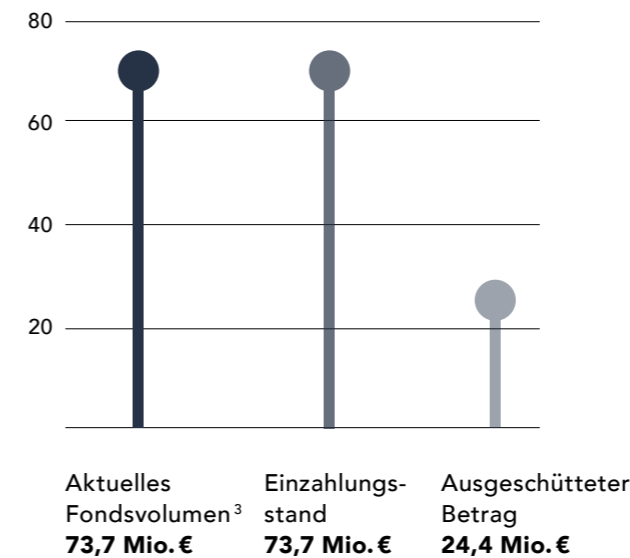
## BETEILIGUNGS- UND EXITÜBERSICHT DER VOLLZOGENEN GESAMTINVESTITIONEN IN HÖHE VON 53,44 MIO. € <sup>1</sup>

Beteiligungsunternehmen	Anteil am Gesellschaftskapital in %	vollzogene Investitionen in Mio. Euro
advanceCOR	5,26	1,21
AFFiRiS i.L.	3,73	5,41
AirID / certgate	13,76	3,14
AMSilk	1,54	1,36
APK	1,19	2,46
Efficient Energy	0,36	1,20
immatics <sup>2</sup>	2,15	11,60
instrAction	13,51	4,98
ISARNA	8,56	8,34
OD-OS	1,10	1,32
<b>Gesamtinvestition</b>		<b>41,02</b>

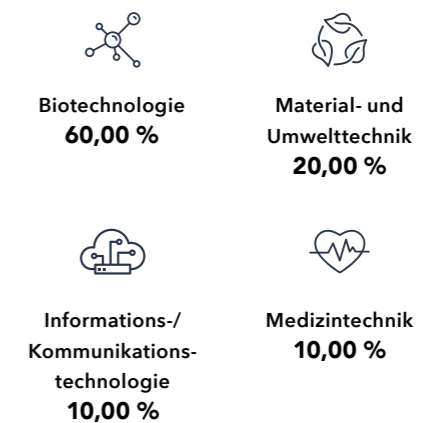
Exitunternehmen	Jahr des Exit	Anteil am Gesellschaftskapital in %	Gesamtinvestition in Mio. Euro	Netto-Veräußerungserlös in Mio. Euro <sup>3</sup>
cerbomed	2018	5,52	4,01	0,00
CorImmuno	2012	16,49	2,02	12,31
cynora i.L.	2022	3,76	1,40	0,00
immatics <sup>2</sup>	Teilexit 2020	0,27	1,06	1,49
Nexigen	2018	2,74	0,52	0,00
NFON	2018 / 2019	0,65	0,48	1,30
sunhill technologies	2015	2,65	0,30	0,49
SuppreMol	2015	4,60	2,62	9,32
<b>Gesamt</b>			<b>12,42</b>	<b>24,91</b>



## KENNZAHLEN DER FONDSGESELLSCHAFT <sup>2</sup>



## BRANCHENVERTEILUNG AKTUELLER BETEILIGUNGSUNTERNEHMEN



<sup>1</sup> Die Anteilsgrößen werden hier nur zum Zwecke der tabellarischen Darstellung angegeben. Die Investitionsbeträge beziehen sich auf die Höhe der Investition des Fonds einschließlich der von der Fondsgesellschaft verbindlich zugesagten Leistungen. Anschaffungskosten, Anschaffungsnebenkosten und sonstige Transaktionskosten sind nicht berücksichtigt. Die Höhe des Investitionsbetrags vermittelt keine Aussage über den aktuellen Wert der von der Fondsgesellschaft gehaltenen Beteiligung. Alle Euro-Beträge sind in Millionen Euro gerundet. Bezogen auf vollständig durchgeführte Kapitalmaßnahmen.

<sup>2</sup> Es wurde ein Teilexit durch Veräußerung eines Teils der von dem Fonds an Immatics N.V. gehaltenen Aktien vollzogen. Der Investitionsbetrag bei „Beteiligungsunternehmen“ entspricht dem investierten Betrag in Bezug auf die noch gehaltenen Aktien. Der Investitionsbetrag bei „Exitunternehmen“ entspricht dem Betrag in Bezug auf die bereits veräußerten Aktien.

<sup>3</sup> Nach Abzug von Veräußerungskosten und ggf. erfolgsabhängigen Vergütungen, gerundet auf volle Euro.

<sup>1</sup> Warnhinweis: Die bisherige Wertentwicklung ist kein Indikator für die zukünftige Wertentwicklung.

<sup>2</sup> Die Euro-Beträge sind gerundet.

<sup>3</sup> Für Investitionen in Beteiligungsunternehmen steht lediglich das um Provisionen, Fondsnebenkosten, Transaktionskosten und laufende Kosten bereinigte Fondskapital zur Verfügung.

# MIG Fonds 12

MIG GmbH & Co. Fonds 12 geschlossene Investment-KG

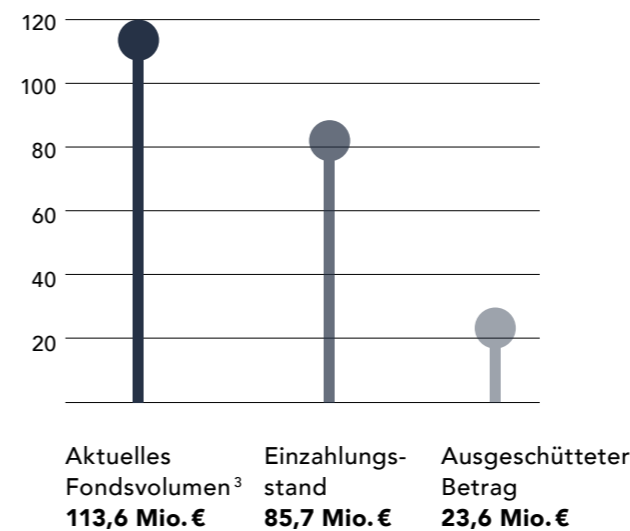
## BETEILIGUNGS- UND EXITÜBERSICHT DER VOLLZOGENEN GESAMTINVESTITIONEN IN HÖHE VON 48,53 MIO. € <sup>1</sup>

Beteiligungsunternehmen	Anteil am Gesellschaftskapital in %	vollzogene Investitionen in Mio. Euro
advanceCOR	25,02	7,00
AFFiRiS i.L.	4,67	6,18
AirID / certgate	36,49	5,73
AMSilk	3,88	3,50
instrAction	20,67	7,62
NavVis	3,95	1,93
Temedica	2,57	1,50
<b>Gesamtinvestition</b>		<b>33,45</b>

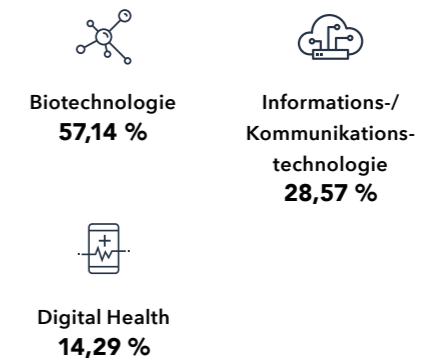
Exitunternehmen	Jahr des Exit	Anteil am Gesellschaftskapital in %	Gesamtinvestition in Mio. Euro	Netto-Veräußerungserlös in Mio. Euro <sup>2</sup>
cerbomed	2018	19,74	2,63	0,00
Erfis	2016	5,80	0,29	0,00
Future Carbon	2021	38,12	6,31	3,75
Ganymed	2016	0,33	0,65	1,77 <sup>3</sup>
Nexigen	2018	9,67	1,84	0,30
SILTECTRA	2018	11,16	2,00	12,90
SuppreMol	2015	3,16	1,36	5,68
<b>Gesamt</b>			<b>15,08</b>	<b>24,40</b>



### KENNZAHLEN DER FONDSGESELLSCHAFT <sup>2</sup>



### BRANCHENVERTEILUNG AKTUELLER BETEILIGUNGSUNTERNEHMEN



<sup>1</sup> Die Anteilsgrößen werden hier nur zum Zwecke der tabellarischen Darstellung angegeben. Die Investitionsbeträge beziehen sich auf die Höhe der Investition des Fonds einschließlich der von der Fondsgesellschaft verbindlich zugesagten Leistungen. Anschaffungskosten, Anschaffungsnebenkosten und sonstige Transaktionskosten sind nicht berücksichtigt. Die Höhe des Investitionsbetrags vermittelt keine Aussage über den aktuellen Wert der von der Fondsgesellschaft gehaltenen Beteiligung. Alle Euro-Beträge sind in Millionen Euro gerundet. Bezogen auf vollständig durchgeführte Kapitalmaßnahmen.

<sup>2</sup> Nach Abzug von Veräußerungskosten und ggf. erfolgsabhängigen Vergütungen, gerundet auf volle Euro.

<sup>3</sup> Die Wertangabe ist vorläufig – sie bezieht sich auf die erste Kaufpreiszahlung und das Eintreten des ersten und zweiten Meilensteins; ohne restliches Earn-Out.

<sup>1</sup> Warnhinweis: Die bisherige Wertentwicklung ist kein Indikator für die zukünftige Wertentwicklung.

<sup>2</sup> Die Euro-Beträge sind gerundet.

<sup>3</sup> Für Investitionen in Beteiligungsunternehmen steht lediglich das um Provisionen, Fondsnebenkosten, Transaktionskosten und laufende Kosten bereinigte Fondskapital zur Verfügung.

# MIG Fonds 13

MIG GmbH & Co. Fonds 13 geschlossene Investment-KG i.L.

## BETEILIGUNGS- UND EXITÜBERSICHT DER VOLLZOGENEN GESAMTINVESTITIONEN IN HÖHE VON 65,49 MIO. € <sup>1</sup>

Beteiligungsunternehmen	Anteil am Gesellschaftskapital in %	vollzogene Investitionen in Mio. Euro
advanceCOR	4,37	1,00
AFFiRiS i.L.	4,19	6,07
AMSilk	1,47	1,30
APK	3,47	7,17
Efficient Energy	1,78	2,41
immatics	0,24	1,39
instrAction	19,60	7,22
ISARNA	20,45	16,77
LXP Group	7,78	1,33
<b>Gesamtinvestition</b>		<b>44,66</b>

Exitunternehmen	Jahr des Exit	Anteil am Gesellschaftskapital in %	Gesamtinvestition in Mio. Euro	Netto-Veräußerungserlös in Mio. Euro <sup>2</sup>
B.R.A.I.N.	2017	0,47	0,60	1,26
cerbomed	2018	4,36	3,17	0,00
cynora i.L.	2022	4,58	2,87	0,00
Erfis	2016	13,78	0,62	0,00
Future Carbon	2021	6,86	1,82	0,00
Ganymed	2016	1,32	2,58	7,02 <sup>3</sup>
Nexigen	2018	6,31	1,20	0,00
Protagon	2019	5,15	2,10	0,00
SILTECTRA	2018	14,75	2,04	16,47
SuppreMol	2015	7,72	3,83	14,68
<b>Gesamt</b>			<b>20,83</b>	<b>39,43</b>

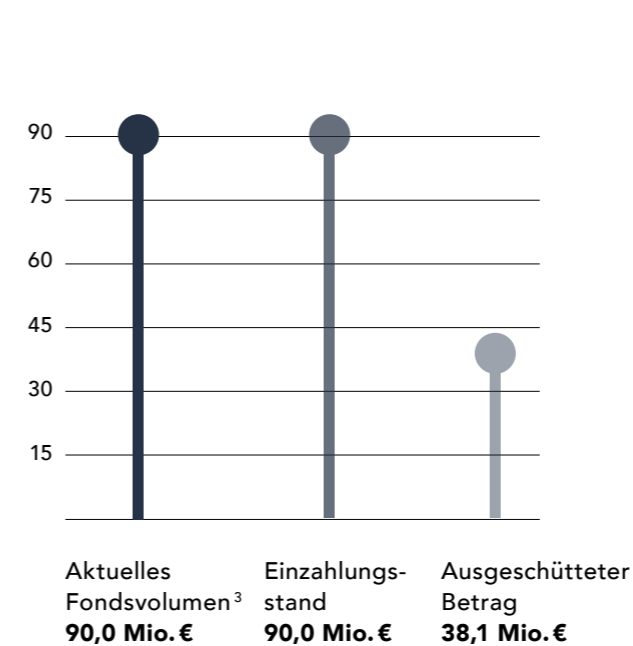
<sup>1</sup> Die Anteilsgrößen werden hier nur zum Zwecke der tabellarischen Darstellung angegeben. Die Investitionsbeträge beziehen sich auf die Höhe der Investition des Fonds einschließlich der von der Fondsgesellschaft verbindlich zugesagten Leistungen. Anschaffungskosten, Anschaffungsnebenkosten und sonstige Transaktionskosten sind nicht berücksichtigt. Die Höhe des Investitionsbetrags vermittelt keine Aussage über den aktuellen Wert der von der Fondsgesellschaft gehaltenen Beteiligung. Alle Euro-Beträge sind in Millionen Euro gerundet. Bezogen auf vollständig durchgeführte Kapitalmaßnahmen.

<sup>2</sup> Nach Abzug von Veräußerungskosten und ggf. erfolgsabhängigen Vergütungen, gerundet auf volle Euro.


<sup>3</sup> Die Wertangabe ist vorläufig – sie bezieht sich auf die erste Kaufpreiszahlung und das Eintreten des ersten und zweiten Meilensteins; ohne restliches Earn-Out.



### KENNZAHLEN DER FONDSGESELLSCHAFT <sup>2</sup>



### BRANCHENVERTEILUNG AKTUELLER BETEILIGUNGSUNTERNEHMEN



<sup>1</sup> Warnhinweis: Die bisherige Wertentwicklung ist kein Indikator für die zukünftige Wertentwicklung.

<sup>2</sup> Die Euro-Beträge sind gerundet.

<sup>3</sup> Für Investitionen in Beteiligungsunternehmen steht lediglich das um Provisionen, Fondsnebenkosten, Transaktionskosten und laufende Kosten bereinigte Fondskapital zur Verfügung.

# MIG Fonds 14

MIG GmbH & Co. Fonds 14 geschlossene Investment-KG

## BETEILIGUNGS- UND EXITÜBERSICHT DER VOLLZOGENEN GESAMTINVESTITIONEN IN HÖHE VON 46,02 MIO. € <sup>1</sup>

Beteiligungsunternehmen	Anteil am Gesellschaftskapital in %	vollzogene Investitionen in Mio. Euro
Efficient Energy	7,19	5,18
GWA Hygiene	19,17	2,20
IQM	3,55	3,35
KEWAZO	30,29	4,94
KONUX	3,71	3,87
Liva Healthcare	10,25	3,46
NavVis	2,67	3,52
NeraCare	7,79	1,87
November (Everlife)	13,40	3,26
Wealthpilot	6,94	2,45
<b>Gesamtinvestition</b>		<b>34,12</b>

Exitunternehmen	Jahr des Exit	Anteil am Gesellschaftskapital in %	Gesamtinvestition in Mio. Euro	Netto-Veräußerungserlös in Mio. Euro <sup>2</sup>
cynora i.L.	2022	5,74	9,77	9,37 <sup>3</sup>
Hemovent	2021	8,31	2,12	9,01 <sup>4</sup>
<b>Gesamt</b>			<b>11,89</b>	<b>18,38</b>

<sup>1</sup> Die Anteilsgrößen werden hier nur zum Zwecke der tabellarischen Darstellung angegeben. Die Investitionsbeträge beziehen sich auf die Höhe der Investition des Fonds einschließlich der von der Fondsgesellschaft verbindlich zugesagten Leistungen. Anschaffungskosten, Anschaffungsnebenkosten und sonstige Transaktionskosten sind nicht berücksichtigt. Die Höhe des Investitionsbetrags vermittelt keine Aussage über den aktuellen Wert der von der Fondsgesellschaft gehaltenen Beteiligung. Alle Euro-Beträge sind in Millionen Euro gerundet. Bezogen auf vollständig durchgeführte Kapitalmaßnahmen.

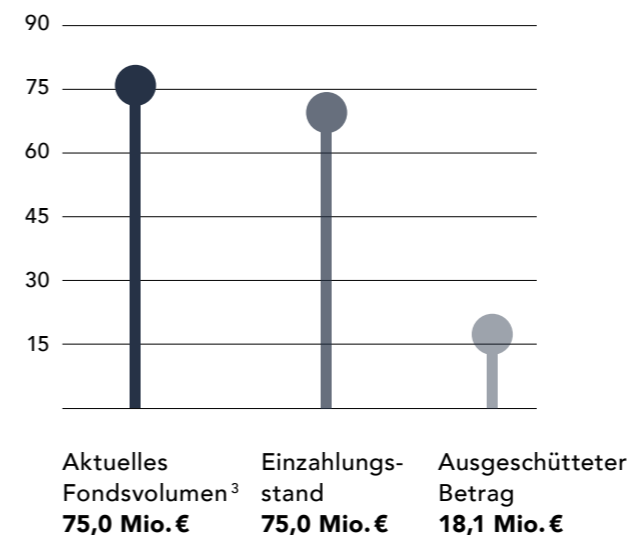
<sup>2</sup> Nach Abzug von Veräußerungskosten und ggf. erfolgsabhängigen Vergütungen, gerundet auf volle Euro.

<sup>3</sup> Bezogen auf erste Mittelzuflüsse aus dem Asset-Verkauf durch die cynora GmbH i.L.

<sup>4</sup> Bezogen auf initiale Kaufpreiszahlung („Upfront Payment“) und drei Meilensteinzahlungen („Milestone Payment“). Abhängig vom Erreichen der vereinbarten Meilensteine kann es zu weiteren Exitlösen kommen.



## KENNZAHLEN DER FONDSGESELLSCHAFT <sup>2</sup>



## BRANCHENVERTEILUNG AKTUELLER BETEILIGUNGSUNTERNEHMEN



<sup>1</sup> Warnhinweis: Die bisherige Wertentwicklung ist kein Indikator für die zukünftige Wertentwicklung.

<sup>2</sup> Die Euro-Beträge sind gerundet.

<sup>3</sup> Für Investitionen in Beteiligungsunternehmen steht lediglich das um Provisionen, Fondsnebenkosten, Transaktionskosten und laufende Kosten bereinigte Fondskapital zur Verfügung.



# MIG Fonds 15

MIG GmbH & Co. Fonds 15 geschlossene Investment-KG

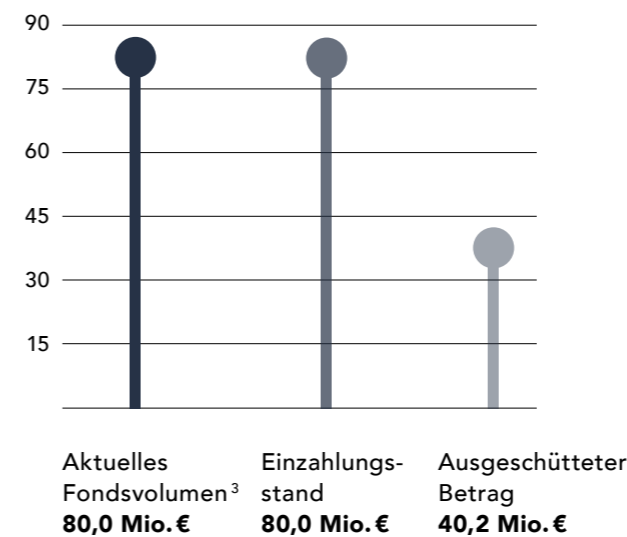
## BETEILIGUNGS- UND EXITÜBERSICHT DER VOLLZOGENEN GESAMTINVESTITIONEN IN HÖHE VON 59,17 MIO. € <sup>1</sup>

Beteiligungsunternehmen	Anteil am Gesellschaftskapital in %	vollzogene Investitionen in Mio. Euro
AFFiRiS i.L.	13,11	12,81
APK	6,52	10,45
Efficient Energy	4,28	5,79
KONUX	5,78	3,16
LXP GROUP	31,24	5,05
NavVis	6,65	5,55
<b>Gesamtinvestition</b>		<b>42,81</b>

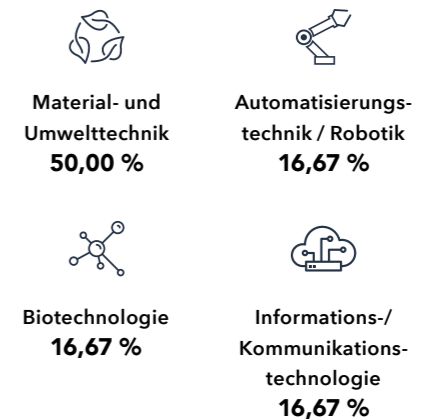
Exitunternehmen	Jahr des Exit	Anteil am Gesellschaftskapital in %	Gesamtinvestition in Mio. Euro	Netto-Veräußerungserlös in Mio. Euro <sup>2</sup>
cynora i.L.	2022	14,36	8,31	0,00
Hemovent	2021	19,28	3,70	16,49 <sup>3</sup>
SILTECTRA	2018	24,23	4,35	25,06
<b>Gesamt</b>			<b>16,36</b>	<b>41,55</b>



### KENNZAHLEN DER FONDSGESELLSCHAFT <sup>2</sup>



### BRANCHENVERTEILUNG AKTUELLER BETEILIGUNGSUNTERNEHMEN



<sup>1</sup> Die Anteilsgrößen werden hier nur zum Zwecke der tabellarischen Darstellung angegeben. Die Investitionsbeträge beziehen sich auf die Höhe der Investition des Fonds einschließlich der von der Fondsgesellschaft verbindlich zugesagten Leistungen. Anschaffungskosten, Anschaffungsnebenkosten und sonstige Transaktionskosten sind nicht berücksichtigt. Die Höhe des Investitionsbetrags vermittelt keine Aussage über den aktuellen Wert der von der Fondsgesellschaft gehaltenen Beteiligung. Alle Euro-Beträge sind in Millionen Euro gerundet. Bezogen auf vollständig durchgeführte Kapitalmaßnahmen.

<sup>2</sup> Nach Abzug von Veräußerungskosten und ggf. erfolgsabhängigen Vergütungen, gerundet auf volle Euro.

<sup>3</sup> Bezogen auf initiale Kaufpreiszahlung („Upfront Payment“) und drei Meilensteinzahlungen („Milestone Payment“). Abhängig vom Erreichen der vereinbarten Meilensteine kann es zu weiteren Exiterlösen kommen.

<sup>1</sup> Warnhinweis: Die bisherige Wertentwicklung ist kein Indikator für die zukünftige Wertentwicklung.

<sup>2</sup> Die Euro-Beträge sind gerundet.

<sup>3</sup> Für Investitionen in Beteiligungsunternehmen steht lediglich das um Provisionen, Fondsnebenkosten, Transaktionskosten und laufende Kosten bereinigte Fondskapital zur Verfügung.

# MIG Fonds 16

MIG GmbH & Co. Fonds 16 geschlossene Investment-KG

## BETEILIGUNGS- UND EXITÜBERSICHT DER VOLLZOGENEN GESAMTINVESTITIONEN IN HÖHE VON 69,53 MIO. € <sup>1</sup>

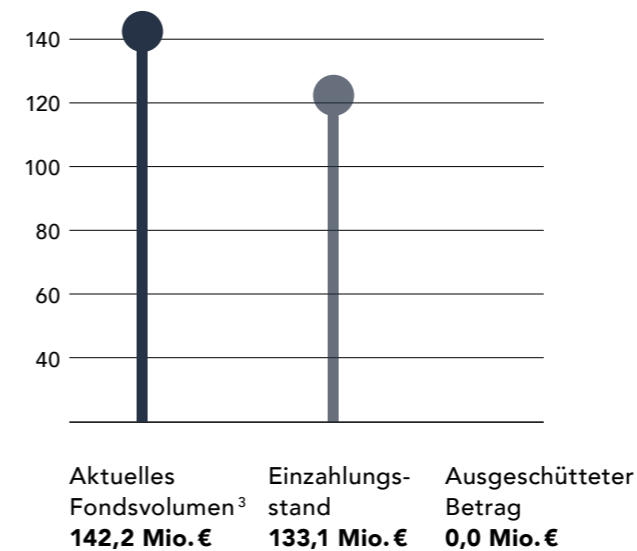
Beteiligungsunternehmen	Anteil am Gesellschaftskapital in %	vollzogene Investitionen in Mio. Euro
Advanced Medical Ballons	24,84	5,01
APK	5,31	9,93
Efficient Energy	6,52	2,93
German Bionic Systems	5,91	2,18
Inbolt	20,19	1,80
Innatera Nanosystems	17,00	4,25
iOmx Therapeutics	9,74	9,14
KONUX	0,79	4,47
mbiomics	12,38	2,50
Mimi Hearing Technologies	6,40	5,00
NavVis	4,15	7,94
NeraCare	17,24	4,15
Temedica	8,63	5,10
Wealthpilot	9,23	3,38
Zadient Technologies	16,09	1,75
<b>Gesamtinvestition (inkl. verbindlich zugesagter Leistungen)</b>		<b>69,53</b>

Exitunternehmen	Jahr des Exit	Anteil am Gesellschaftskapital in %	Gesamtinvestition in Mio. Euro	Netto-Veräußerungserlös in Mio. Euro
-	-	-	-	-
<b>Gesamt</b>			<b>0,00</b>	<b>0,00</b>

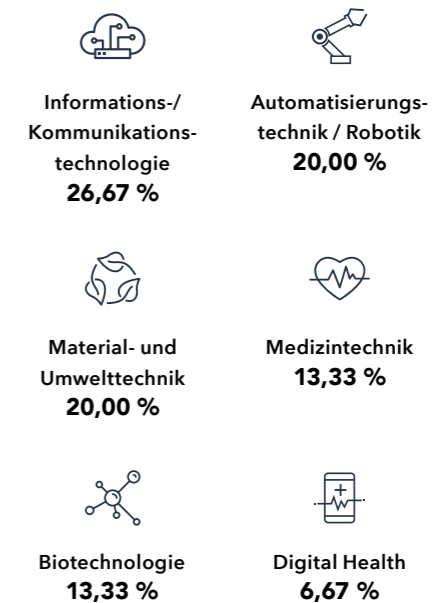
<sup>1</sup> Die Anteilsgrößen werden hier nur zum Zwecke der tabellarischen Darstellung angegeben. Die Investitionsbeträge beziehen sich auf die Höhe der Investition des Fonds einschließlich der von der Fondsgesellschaft verbindlich zugesagten Leistungen. Anschaffungskosten, Anschaffungsnebenkosten und sonstige Transaktionskosten sind nicht berücksichtigt. Die Höhe des Investitionsbetrags vermittelt keine Aussage über den aktuellen Wert der von der Fondsgesellschaft gehaltenen Beteiligung. Alle Euro-Beträge sind in Millionen Euro gerundet. Bezogen auf vollständig durchgeführte Kapitalmaßnahmen.



## KENNZAHLEN DER FONDSGESELLSCHAFT <sup>2</sup>



## BRANCHENVERTEILUNG AKTUELLER BETEILIGUNGSUNTERNEHMEN



<sup>1</sup> Warnhinweis: Die bisherige Wertentwicklung ist kein Indikator für die zukünftige Wertentwicklung.

<sup>2</sup> Die Euro-Beträge sind gerundet.

<sup>3</sup> Für Investitionen in Beteiligungsunternehmen steht lediglich das um Provisionen, Fondsnebenkosten, Transaktionskosten und laufende Kosten bereinigte Fondskapital zur Verfügung.

# MIG Fonds 17

MIG GmbH & Co. Fonds 17 geschlossene Investment-KG

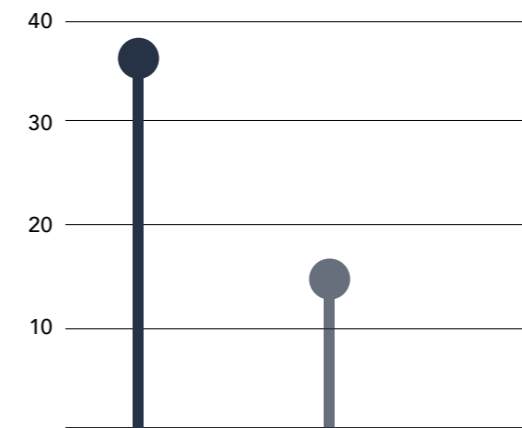
## BETEILIGUNGS- UND EXITÜBERSICHT DER VOLLZOGENEN GESAMTINVESTITIONEN IN HÖHE VON 17,30 MIO. € <sup>1</sup>

Beteiligungsunternehmen	Anteil am Gesellschaftskapital in %	vollzogene Investitionen in Mio. Euro
AMSilk	3,65	4,00
IQM	0,93	4,00
Look Up Space	18,40	2,80
mbiomics	12,38	2,50
TALPA Solutions	10,56	4,00
<b>Gesamtinvestition</b>		<b>17,30</b>

Exitunternehmen	Jahr des Exit	Anteil am Gesellschaftskapital in %	Gesamtinvestition in Mio. Euro	Netto-Veräußerungserlös in Mio. Euro
-	-	-	-	-
<b>Gesamt</b>			<b>0,00</b>	<b>0,00</b>

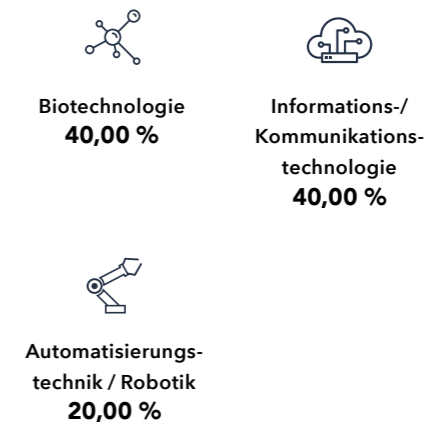


## KENNZAHLEN DER FONDSGESELLSCHAFT <sup>2</sup>



Aktuelles Fondsvolumen <sup>3</sup> **71,5 Mio. €** | Einzahlungsstand **41,0 Mio. €** | Ausgeschütteter Betrag **0,0 Mio. €**

## BRANCHENVERTEILUNG AKTUELLER BETEILIGUNGSUNTERNEHMEN



<sup>1</sup> Die Anteilsgrößen werden hier nur zum Zwecke der tabellarischen Darstellung angegeben. Die Investitionsbeträge beziehen sich auf die Höhe der Investition des Fonds einschließlich der von der Fondsgesellschaft verbindlich zugesagten Leistungen. Anschaffungskosten, Anschaffungsnebenkosten und sonstige Transaktionskosten sind nicht berücksichtigt. Die Höhe des Investitionsbetrags vermittelt keine Aussage über den aktuellen Wert der von der Fondsgesellschaft gehaltenen Beteiligung. Alle Euro-Beträge sind in Millionen Euro gerundet. Bezogen auf vollständig durchgeführte Kapitalmaßnahmen.

<sup>1</sup> Warnhinweis: Die bisherige Wertentwicklung ist kein Indikator für die zukünftige Wertentwicklung.

<sup>2</sup> Die Euro-Beträge sind gerundet.

<sup>3</sup> Für Investitionen in Beteiligungsunternehmen steht lediglich das um Provisionen, Fondsnebenkosten, Transaktionskosten und laufende Kosten bereinigte Fondskapital zur Verfügung.

# Aktuelle Portfoliounternehmen

Kurzprofil und Beteiligungsverhältnis aktueller Beteiligungsunternehmen zum 31.12.2023

## ADVANCECOR

MIG Fonds 5, 11, 12, 13



**Gründung**  
2012

**Branche**  
Biotechnologie

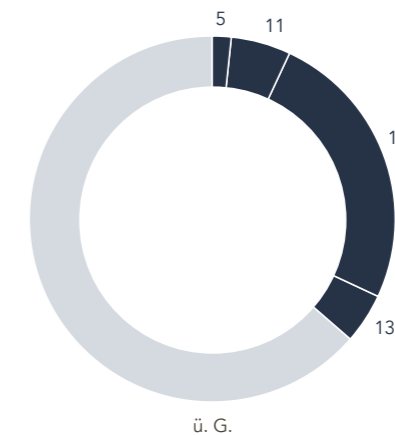
**Fokus**  
Proteintherapeutika zur  
Behandlung von Herz- und  
Kreislaufkrankungen

**Standort**  
Martinsried, Deutschland

**Erstinvestition eines  
MIG Fonds**  
Juni 2012

**Co-Investoren u.a.**  
Bayern Kapital, Bio-M, FCPB  
adCOR GmbH, GCF, HTGF,  
KfW, Occident AG

**Website**  
www.advancecor.de



MIG Fonds 5 · 1,87 %  
MIG Fonds 11 · 5,26 %  
MIG Fonds 12 · 25,02 %  
MIG Fonds 13 · 4,37 %  
Übrige Gesellschafter · 63,48 %

## ADVANCED MEDICAL BALLOONS

MIG Fonds 16



**Gründung**

**Branche**  
Medizintechnik

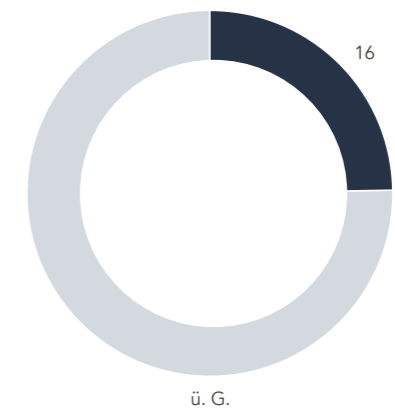
**Fokus**  
Herstellung von ultra-  
dünnen Polyurethan-  
Ballons für Anwendungen  
in der Medizintechnik

**Standort**  
Waghäusel, Deutschland

**Erstinvestition  
eines MIG Fonds**  
Februar 2021

**Co-Investoren u.a.**  
Wellington Partners, Salvia  
(Family Office Helmut Jeggle)

**Website**  
www.amb-medtec.com



MIG Fonds 16 · 24,84 %  
Übrige Gesellschafter · 75,16 %

## AFFIRIS i.L.

MIG Asset Trust, MIG Fonds 4, 5, 7, 8, 11, 12, 13, 15



**Gründung**  
2003\*

**Branche**  
Biotechnologie

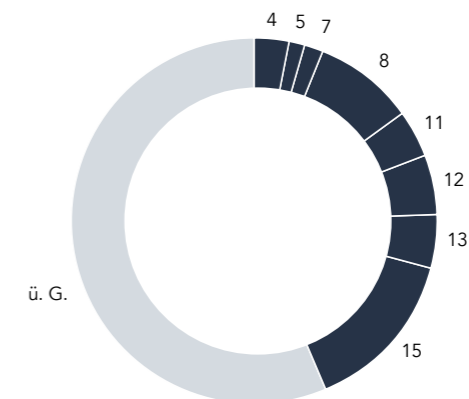
**Fokus**  
Neue Impfstoffe für die  
Therapie von  
Volkskrankheiten

**Standort**  
Wien, Österreich

**Erstinvestition eines  
MIG Fonds**  
März 2006

**Co-Investoren u.a.**  
Santo Venture Capital GmbH

**Website**  
www.affiris.com



MIG Asset Trust\*\* · 10,08 %  
MIG Fonds 4 · 2,80 %  
MIG Fonds 5 · 1,39 %  
MIG Fonds 7 · 1,39 %  
MIG Fonds 8 · 8,11 %  
MIG Fonds 11 · 3,73 %  
MIG Fonds 12 · 4,67 %  
MIG Fonds 13 · 4,19 %  
MIG Fonds 15 · 13,11 %  
Übrige Gesellschafter · 50,53 %

\* Seit Ende 2021 i.L.  
\*\* MIG Fonds 1 und MIG Fonds 3  
waren bis zu ihrer Vollbeendigung an  
diesem Unternehmen beteiligt. Diese  
Unternehmensbeteiligung wird nun  
treuhänderisch durch die MIG Asset  
Trust GmbH gehalten.

## AIRID / CERTGATE

MIG Fonds 7, 8, 11, 12



**Gründung**  
2004

**Branche**  
Informations-/ Kommunikationstechnologie

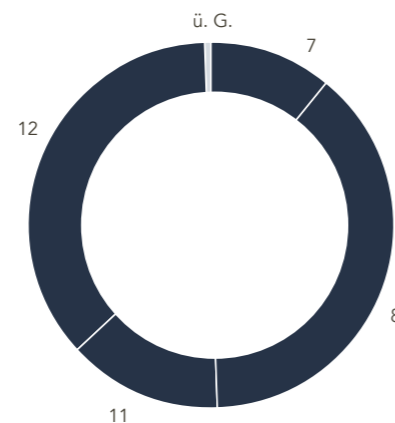
**Fokus**  
Starke Benutzerauthentisierung für Unternehmen und Behörden

**Standort**  
Düsseldorf, Deutschland

**Erstinvestition eines MIG Fonds**  
November 2008

**Co-Investoren u.a.**  
Privatinvestoren (Management)

**Website**  
www.airid.com



MIG Fonds 7 · 11,09 %  
MIG Fonds 8 · 38,37 %  
MIG Fonds 11 · 13,76 %  
MIG Fonds 12 · 36,49 %  
Übrige Gesellschafter · 0,29 %

## BIOCRATES

MIG Asset Trust, MIG Fonds 2, 4, 5, 6, 8



**Gründung**  
2002

**Branche**  
Medizintechnik

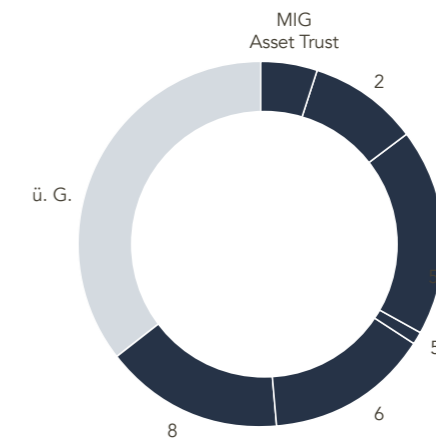
**Fokus**  
Metabolomics: Testkits für Forschung, Diagnostik und Therapiesteuerung

**Standort**  
Innsbruck, Österreich

**Erstinvestition eines MIG Fonds**  
Juni 2006

**Co-Investoren u.a.**  
ARAX Capital Partners, Bionorica, Novia, Privatinvestoren

**Website**  
www.biocrates.com



MIG Asset Trust \* · 5,17 %  
MIG Fonds 2 · 9,71 %  
MIG Fonds 4 · 18,27 %  
MIG Fonds 5 · 1,04 %  
MIG Fonds 6 · 14,56 %  
MIG Fonds 8 · 15,93 %  
Übrige Gesellschafter · 35,32 %

\* MIG Fonds 1 und MIG Fonds 3 waren bis zu ihrer Vollbeendigung an diesem Unternehmen beteiligt. Diese Unternehmensbeteiligung wird nun treuhänderisch durch die MIG Asset Trust GmbH gehalten.

## AMSILK

MIG Fonds 6, 7, 11, 12, 13, 17



**Gründung**  
2008

**Branche**  
Biotechnologie

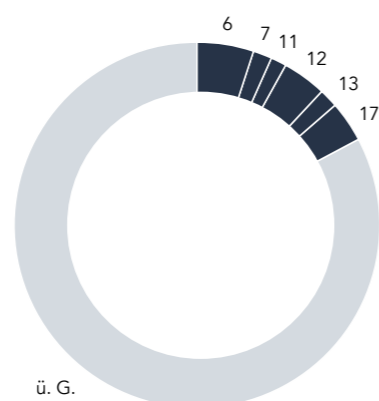
**Fokus**  
Hochleistungsfasern und Medizinprodukte aus Spinnenseide

**Standort**  
Neuried, Deutschland

**Erstinvestition eines MIG Fonds**  
November 2008

**Co-Investoren u.a.**  
AT Newtec (Family-Office Strüngmann)

**Website**  
www.amsilk.com



MIG Fonds 6 · 5,21 %  
MIG Fonds 7 · 1,54 %  
MIG Fonds 11 · 1,54 %  
MIG Fonds 12 · 3,88 %  
MIG Fonds 13 · 1,47 %  
MIG Fonds 17 · 3,65 %  
Übrige Gesellschafter · 82,71 %

## EFFICIENT ENERGY \*

MIG Fonds 2, 4, 6, 7, 11, 13, 14, 15, 16



**Gründung**  
2006

**Branche**  
Material- & Umwelttechnik

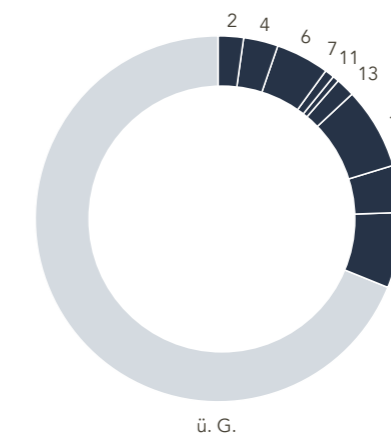
**Fokus**  
Hocheffiziente und nachhaltige Kältetechnologie mit Wasser als Kältemittel

**Standort**  
Feldkirchen, Deutschland

**Erstinvestition eines MIG Fonds**  
November 2008

**Co-Investoren u.a.**  
Nils GmbH, Privatinvestoren (Management), Santo Venture Capital GmbH

**Website**  
www.efficient-energy.com



MIG Fonds 2 · 2,25 %  
MIG Fonds 4 · 3,27 %  
MIG Fonds 6 · 4,59 %  
MIG Fonds 7 · 0,98 %  
MIG Fonds 11 · 0,36 %  
MIG Fonds 13 · 1,78 %  
MIG Fonds 14 · 7,19 %  
MIG Fonds 15 · 4,28 %  
MIG Fonds 16 · 6,52 %  
Übrige Gesellschafter · 68,78 %

\* Am 01.09.2023 wurde das Insolvenzverfahren über das Vermögen der Gesellschaft eröffnet.

## APK

MIG Fonds 5, 7, 8, 9, 10, 11, 13, 15, 16



**Gründung**  
2008

**Branche**  
Material- & Umwelttechnik

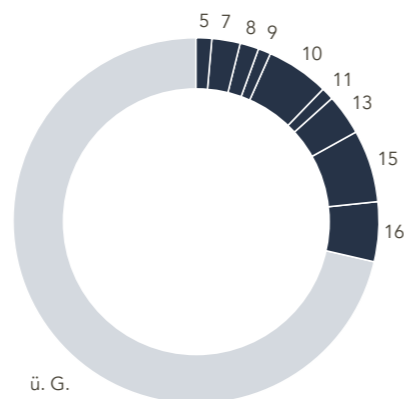
**Fokus**  
Newcycling®  
Neue Kunststoffe aus Plastikabfällen

**Standort**  
Merseburg, Deutschland

**Erstinvestition eines MIG Fonds**  
März 2008

**Co-Investoren u.a.**  
AT Newte

**Website**  
www.apk-ag.de



MIG Fonds 5 · 1,65 %  
MIG Fonds 7 · 2,34 %  
MIG Fonds 8 · 1,83 %  
MIG Fonds 9 · 0,97 %  
MIG Fonds 10 · 5,57 %  
MIG Fonds 11 · 1,19 %  
MIG Fonds 13 · 3,47 %  
MIG Fonds 15 · 6,52 %  
MIG Fonds 16 · 5,31 %  
Übrige Gesellschafter · 71,15 %

Eintragung der Kapitalerhöhung stand am Stichtag noch aus

## GERMAN BIONIC SYSTEMS

MIG Fonds 8, 16



**Gründung**  
2016

**Branche**  
Automatisierungstechnik / Robotik

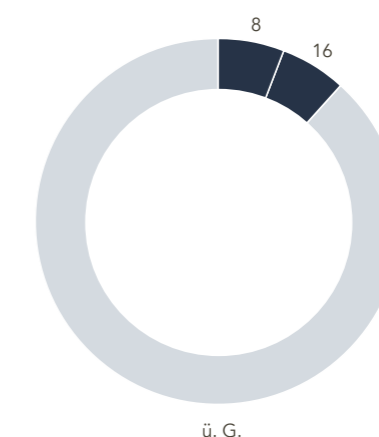
**Fokus**  
Robotik-Technologieführer für industrielle Exoskelette

**Standort**  
Augsburg, Deutschland

**Erstinvestition eines MIG Fonds**  
Dezember 2020

**Co-Investoren u.a.**  
Samsung Catalyst, Storm Ventures, Benhamou Global Ventures, IT Farm

**Website**  
www.germanbionic.com



MIG Fonds 8 · 5,91 %  
MIG Fonds 16 · 5,91 %  
Übrige Gesellschafter · 88,18 %

**GWA HYGIENE**  
MIG Fonds 2, 4, 6, 14



**Gründung**  
2015

**Branche**  
Digital Health

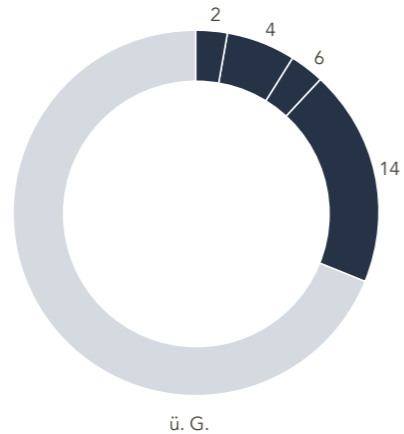
**Fokus**  
Digitaler Assistent zur Infektionsprävention

**Standort**  
Stralsund, Deutschland

**Erstinvestition eines MIG Fonds**  
August 2018

**Co-Investoren u.a.**

**Website**  
www.nosoex.com



MIG Fonds 2 · 3,01 %  
MIG Fonds 4 · 6,03 %  
MIG Fonds 6 · 3,01 %  
MIG Fonds 14 · 19,17 %  
Übrige Gesellschafter · 68,78 %

**INNATERA**  
MIG Fonds 8, 16



**Gründung**  
2018

**Branche**  
Informations- / Kommunikationstechnologie

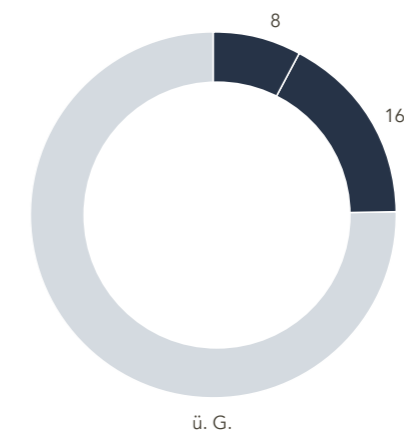
**Fokus**  
Energieeffiziente Chip-architektur für künstliche Intelligenz (KI)

**Standort**  
Delft, Niederlande

**Erstinvestition eines MIG Fonds**  
November 2020

**Co-Investoren u.a.**  
btov

**Website**  
www.innatera.com



MIG Fonds 8 · 7,97 %  
MIG Fonds 16 · 17,00 %  
Übrige Gesellschafter · 75,03 %

**IMMATICS**  
MIG Fonds 11, 13 (Teilexit 2020 – MIG Fonds 11)



**Gründung**  
2000

**Branche**  
Biotechnologie

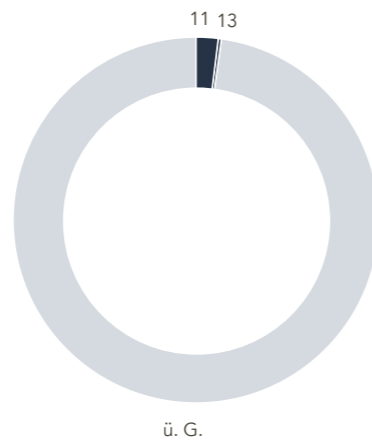
**Fokus**  
Spezifische Immuntherapien zur Behandlung von Krebserkrankungen

**Standort**  
Tübingen, Deutschland

**Erstinvestition eines MIG Fonds**  
September 2010

**Co-Investoren u.a.**  
AT Impf GmbH, dievini Hopp BioTech holding, L-Bank, Wellington Partners

**Website**  
www.immatics.com



MIG Fonds 11 · 2,15 %  
MIG Fonds 13 · 0,24 %  
Übrige Gesellschafter · 97,61 %

**INSTRACTION**  
MIG Fonds 5, 7, 9, 10, 11, 12, 13



**Gründung**  
1997

**Branche**  
Biotechnologie

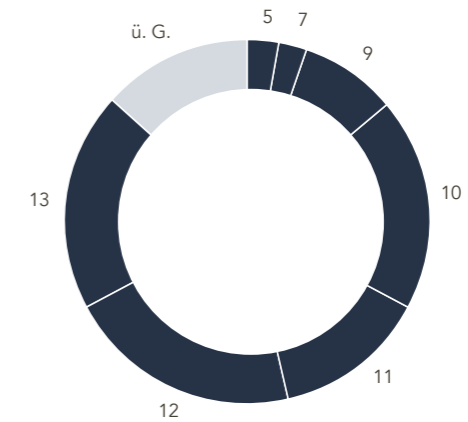
**Fokus**  
Absorbitionstechnologie zur Entfernung von Schadstoffen aus Trinkwasser

**Standort**  
Heidelberg, Deutschland

**Erstinvestition eines MIG Fonds**  
Oktober 2008

**Co-Investoren u.a.**  
S-Innovations Btl.-finanzierungsges. Rheinland-Pfalz mbH, tbg Technologie-Btlg. GmbH, Wagnisfinanzierungsges. für Technologieförderung in Rheinland-Pfalz mbH

**Website**  
www.instrAction .com



MIG Fonds 5 · 2,95 %  
MIG Fonds 7 · 2,38 %  
MIG Fonds 9 · 8,73 %  
MIG Fonds 10 · 18,99 %  
MIG Fonds 11 · 13,51 %  
MIG Fonds 12 · 20,67 %  
MIG Fonds 13 · 19,60 %  
Übrige Gesellschafter · 13,17 %

**INBOLT**  
MIG Fonds 16



**Gründung**  
2000

**Branche**  
Informations- / Kommunikationstechnologie

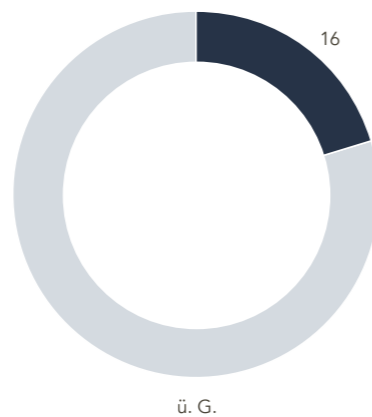
**Fokus**  
Mikroortungstechnologie für die industrielle Produktion

**Standort**  
Paris, Frankreich

**Erstinvestition eines MIG Fonds**  
Februar 2022

**Co-Investoren u.a.**  
BNP Paribas, SOSV

**Website**  
www.inbolt.fr



MIG Fonds 16 · 20,19 %  
Übrige Gesellschafter · 79,81 %

**IOMX**  
MIG Fonds 16



**Gründung**  
2016

**Branche**  
Biotechnologie

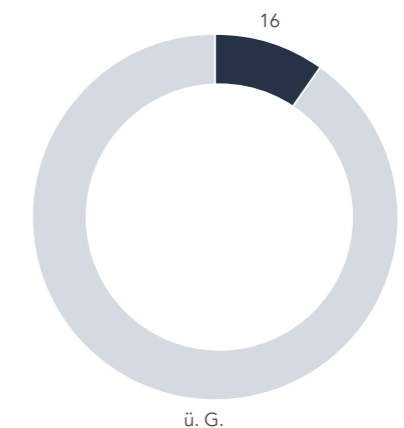
**Fokus**  
Pipeline von Medikamentenkandidaten für neuartige Immunonkologie-Programme

**Standort**  
Martinsried, Deutschland

**Erstinvestition eines MIG Fonds**  
Juni 2021

**Co-Investoren u.a.**  
MPM, Sofinnova Partners, Wellington Partners, Merck Ventures, Athos

**Website**  
www.iomx.com



MIG Fonds 16 · 9,74 %  
Übrige Gesellschafter · 90,26 %

**IQM**  
MIG Fonds 2, 4, 6, 8, 10, 14, 17



**Gründung**  
2018

**Branche**  
Informations-/  
Kommunikationstechnologie

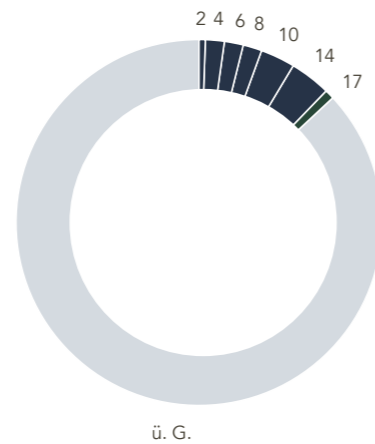
**Fokus**  
Die europäische  
Überholspur in Richtung  
quantencomputer-basierter  
Geschäftsvorteile

**Standort**  
Espoo, Finnland

**Erstinvestition  
eines MIG Fonds**  
Juni 2019

**Co-Investoren u.a.**  
Open Ocean Fund 2015,  
Salvia GmbH, Santo  
Venture Capital GmbH,  
Tencent Holdings Ltd.,  
VSquared Ventures

**Website**  
www.meetiqm.com



**KONUX**  
MIG Fonds 6, 8, 14, 15, 16



**Gründung**  
2014

**Branche**  
Automatisierungstechnik /  
Robotik

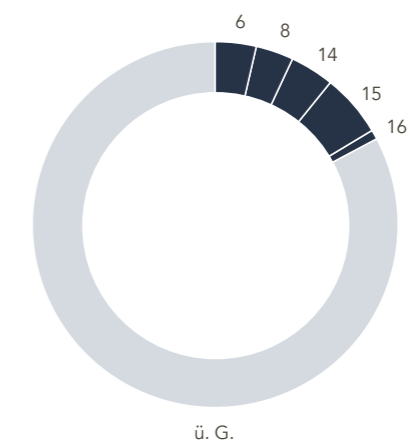
**Fokus**  
Innovative Sensorlösungen  
für die Industrie 4.0

**Standort**  
München, Deutschland

**Erstinvestition  
eines MIG Fonds**  
Mai 2016

**Co-Investoren u.a.**  
Athos, Andreas von  
Bechtolsheim, Michael Baum,  
New Enterprise Associates  
(NEA), Sanno Capital,  
UnternehmerTUM

**Website**  
www.konux.com



**ISARNA**  
MIG Asset Trust, MIG Fonds 2, 4, 5, 6, 9, 11, 13



**Gründung**  
1998

**Branche**  
Biotechnologie

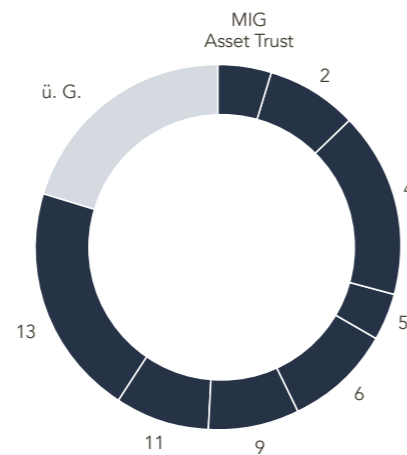
**Fokus**  
„Next Generation“  
Antisense-Therapien für  
Augen-, Entzündungs-  
und Krebserkrankungen

**Standort**  
München, Deutschland

**Erstinvestition  
eines MIG Fonds**  
November 2005

**Co-Investoren u.a.**  
AT NewTec, Bayern Kapital

**Website**  
www.isarna-therapeutics.com



**LIVA HEALTHCARE**  
MIG Fonds 4, 10, 14



**Gründung**  
2014

**Branche**  
Digital Health

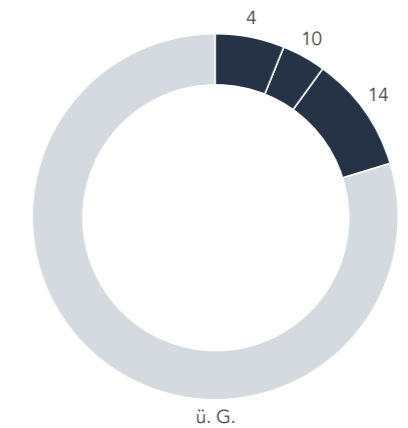
**Fokus**  
Skalierbare und persönliche  
Gesundheitsprogramme  
für das Lifestyle- und  
Chronic-Disease-Management

**Standort**  
Kopenhagen, Dänemark

**Erstinvestition  
eines MIG Fonds**  
März 2019

**Co-Investoren u.a.**  
Digital Health Ventures,  
Santo Venture Capital GmbH

**Website**  
www.livahealthcare.com



**KEWAZO**  
MIG Fonds 14



**Gründung**  
2016

**Branche**  
Automatisierungstechnik /  
Robotik

**Fokus**  
Smarte Robotik für die  
Baubranche

**Standort**  
Garching, Deutschland

**Erstinvestition  
eines MIG Fonds**  
April 2018

**Co-Investoren u.a.**  
Business Angel  
Alfred Bauer

**Website**  
www.kewazo.com



**LOOK UP SPACE**  
MIG Fonds 17



**Gründung**  
2022

**Branche**  
Informations- /  
Kommunikationstechnologie

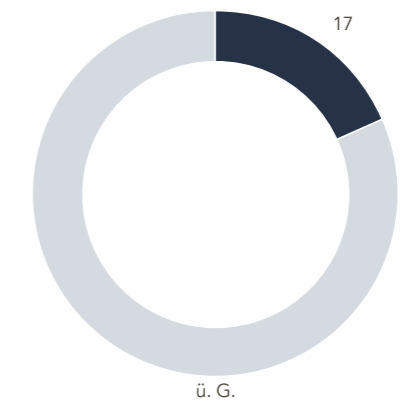
**Fokus**  
Entwicklung einer globalen  
Lösung zur Weltraumsicher-  
heit, die auf einem weltweiten  
Radarnetz und einer innovati-  
ven Plattform für die Zusam-  
menführung und Verarbeitung  
von Daten aus verschiedenen  
Quellen basiert

**Standort**  
Toulouse, Frankreich

**Erstinvestition  
eines MIG Fonds**  
Juni 2023

**Co-Investoren u.a.**  
Geodesic Expansion,  
KARISTA

**Website**  
www.lookupspace.com





**LXP GROUP**  
MIG Fonds 13, 15



**Gründung**  
2009

**Branche**  
Material- & Umwelttechnik

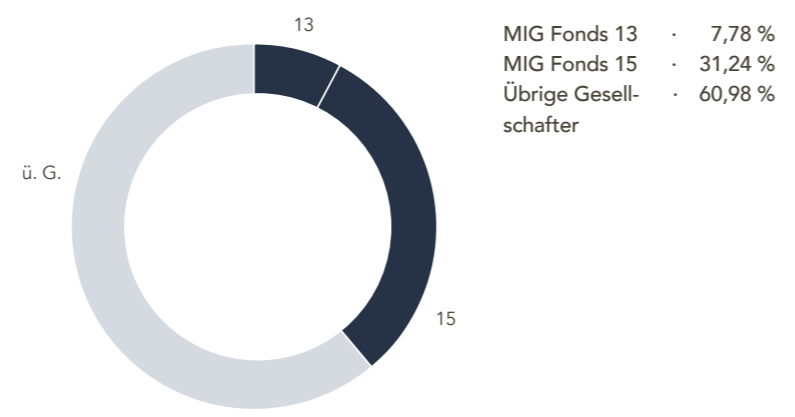
**Fokus**  
Land- bzw. forstwirtschaftliche und kommunale Reststoffe als Rohstoffe für die Energie- und Chemieindustrie

**Standort**  
Teltow, Deutschland

**Erstinvestition eines MIG Fonds**  
August 2012

**Co-Investoren u.a.**  
KfW, Privatinvestoren

**Website**  
www.lxp-group.com



**NAVVIS**  
MIG Fonds 12, 14, 15, 16



**Gründung**  
2013

**Branche**  
Informations- / Kommunikationstechnologie

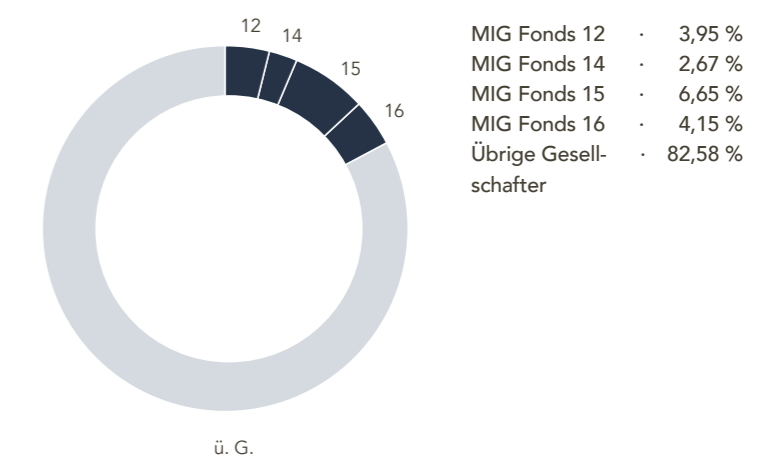
**Fokus**  
Erfassung der gebauten Umgebung als foto-realistische digitale Zwillinge für Dienstleister und Unternehmen

**Standort**  
München, Deutschland

**Erstinvestition eines MIG Fonds**  
November 2014

**Co-Investoren u.a.**  
BayBG Bayerische Beteiligungsgesellschaft mbH, Privatinvestoren

**Website**  
www.navvis.com



**MBIOMICS**  
MIG Fonds 16, 17



**Gründung**  
2020

**Branche**  
Biotechnologie

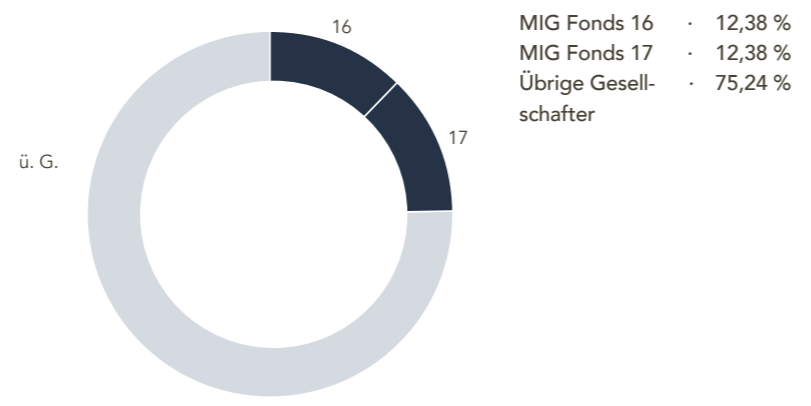
**Fokus**  
Entwicklung der ersten Generation wirksamer bakterieller Therapeutika durch eine maßgeschneiderte Mikrobiom-Analyseplattform

**Standort**  
München, Deutschland

**Erstinvestition eines MIG Fonds**  
März 2023

**Co-Investoren u.a.**  
High-Tech Gründerfonds, Bayern Kapital, Privatinvestoren

**Website**  
www.mbiomics.com



**NERACARE**  
MIG Fonds 10, 14, 16



**Gründung**  
2015

**Branche**  
Medizintechnik

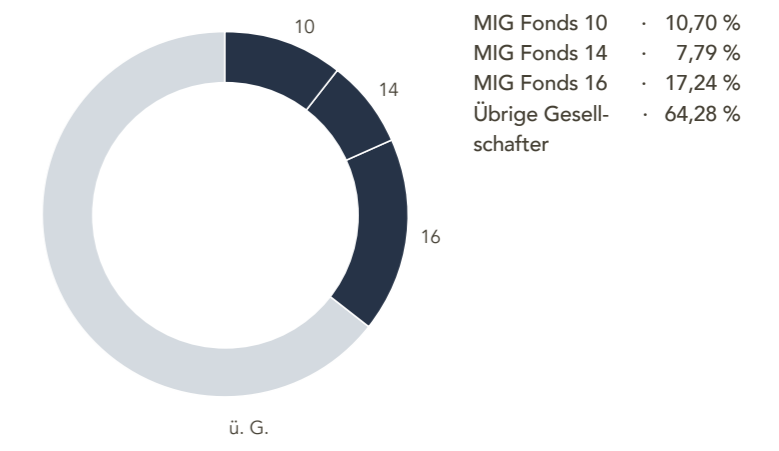
**Fokus**  
Präzisionsmedizin gegen schwarzen Hautkrebs

**Standort**  
Köln, Deutschland

**Erstinvestition eines MIG Fonds**  
Februar 2020

**Co-Investoren u.a.**  
BayBG Bayerische Beteiligungsgesellschaft mbH, Synvie GmbH

**Website**  
www.melagenix.de



**MIMI HEARING TECHNOLOGIES**  
MIG Fonds 16



**Gründung**  
2014

**Branche**  
Informations- / Kommunikationstechnologie

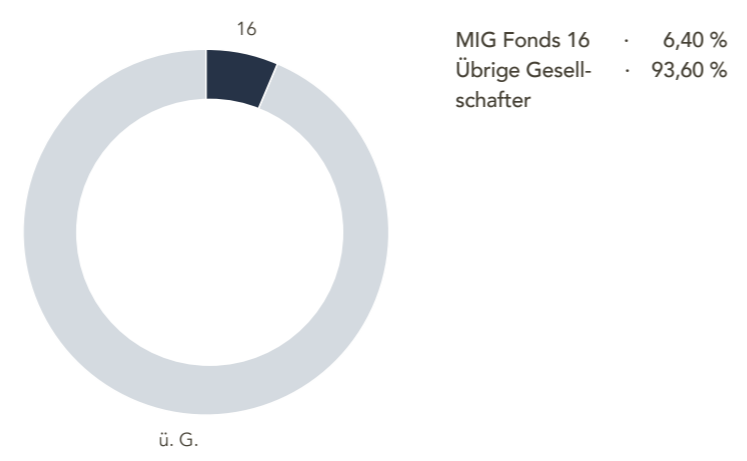
**Fokus**  
Biologisch inspirierte Audioverarbeitungstechnologie

**Standort**  
Berlin, Deutschland

**Erstinvestition eines MIG Fonds**  
Dezember 2021

**Co-Investoren u.a.**  
Athos, Salvia, Abacon Capital, HGDF, Atlantic Labs, DieBrückenKöpfe

**Website**  
www.mimi.io



**NOVEMBER (EVERLIFE)**  
MIG Fonds 2, 4, 6, 14



**Gründung**  
2016

**Branche**  
Informations- / Kommunikationstechnologie

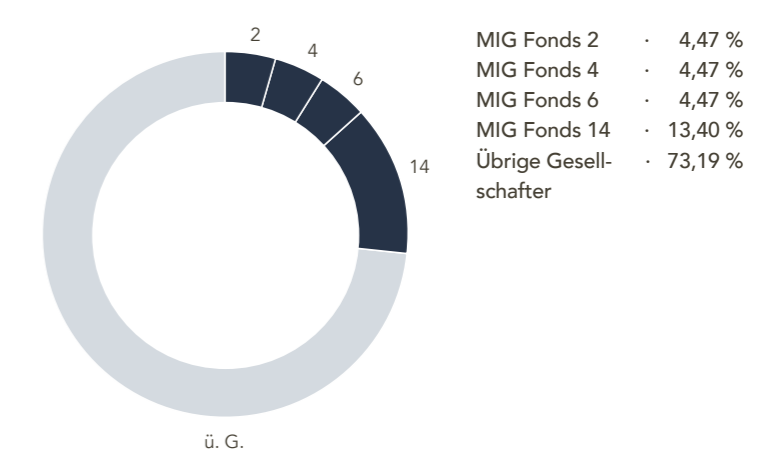
**Fokus**  
Digitales Angebot für Bestattungsvorsorge und Bestattungen

**Standort**  
Berlin, Deutschland

**Erstinvestition eines MIG Fonds**  
Juli 2018

**Co-Investoren u.a.**  
audibene-Gründer Marco Vietor, Bonial-Gründer Christian Gaiser, Hamba Investments, STS Ventures

**Website**  
www.november.de



**OD-OS**  
MIG Fonds 7, 9, 10, 11



**Gründung**  
2008

**Branche**  
Medizintechnik

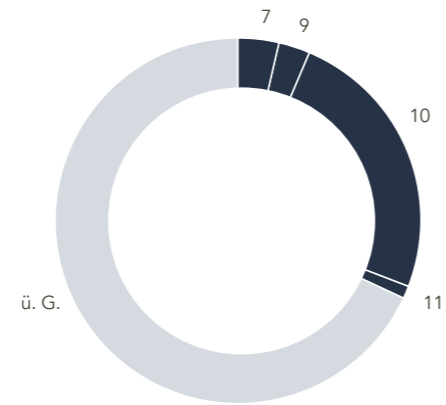
**Fokus**  
Augenheilkunde, Navigation und hochpräzise Lasertherapie für Netzhauterkrankungen

**Standort**  
Teltow, Deutschland

**Erstinvestition eines MIG Fonds**  
November 2008

**Co-Investoren u.a.**  
BFB Brandenburg, SMI Holding, STS

**Website**  
www.od-os.com



**WEALTHPILOT**  
MIG Fonds 14, 16



**Gründung**  
2017

**Branche**  
Informations- / Kommunikationstechnologie

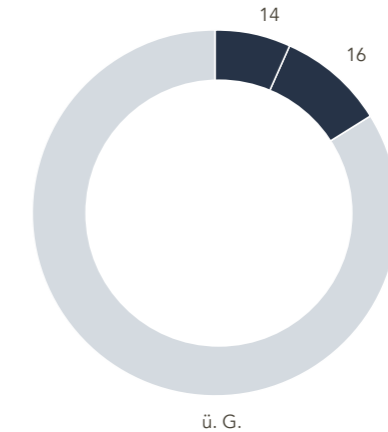
**Fokus**  
SaaS-Plattform für das "Bionic Wealth Management"

**Standort**  
München, Deutschland

**Erstinvestition eines MIG Fonds**  
Dezember 2019

**Co-Investoren u.a.**  
Bayern Kapital, Business Angels, Seventure

**Website**  
www.wealthpilot.com



**TALPA SOLUTIONS**  
MIG Fonds 2, 4, 6, 17



**Gründung**  
2016

**Branche**  
Informations- / Kommunikationstechnologie

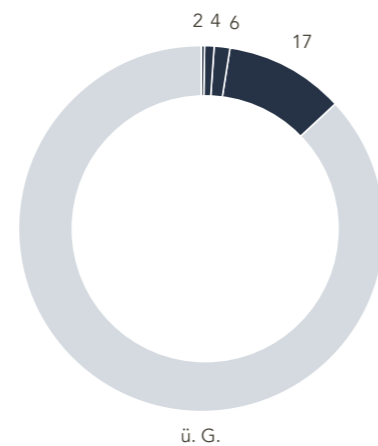
**Fokus**  
Entwicklung von Analyselösungen für Schwerindustrien wie Bergbau, Logistik und Bauwesen.

**Standort**  
Essen, Deutschland

**Erstinvestition eines MIG Fonds**  
März 2023

**Co-Investoren u.a.**  
Robert Bosch Venture Capital, Prospect Mining Studio/newlab Ventures, High-Tech Gründerfonds

**Website**  
www.talpasolutions.com



**ZADIENT TECHNOLOGIES**  
MIG Fonds 4, 6, 16



**Gründung**  
2017

**Branche**  
Material- & Umwelttechnik

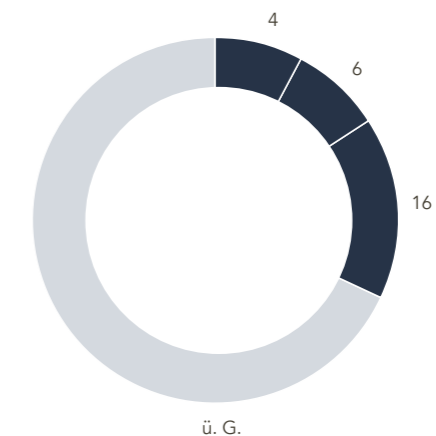
**Fokus**  
Hersteller von Siliziumkarbid (SiC), das u. a. im stark wachsenden Markt der Elektrofahrzeuge eingesetzt wird

**Standort**  
Sainte-Hélène-du-Lac, Frankreich

**Erstinvestition eines MIG Fonds**  
Februar 2021

**Co-Investoren u.a.**  
Bayern Kapital, Business Angels

**Website**  
www.zadient.tech



**TEMEDICA**  
MIG Fonds 2, 8, 10, 12, 16



**Gründung**  
2016

**Branche**  
Digital Health

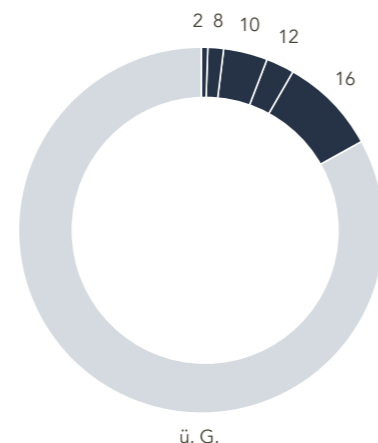
**Fokus**  
Digitale Gesundheitsbegleiter für Patienten

**Standort**  
München, Deutschland

**Erstinvestition eines MIG Fonds**  
Januar 2020

**Co-Investoren u.a.**  
Business Angels, G+J Digital Ventures, Santo Venture Capital, Wenvest Capital

**Website**  
www.temedica.com



# Exit-Unternehmen<sup>1</sup>

Kurzprofil veräußerter Beteiligungsunternehmen zum 31.12.2023

<sup>1</sup> Auf den Seiten 47 - 55 finden Sie eine Übersicht aller Exitunternehmen der MIG Fonds. Die Übersicht beinhaltet erfolgreiche Exits wie auch die nicht gewinnbringend veräußerten Anteile an Portfoliounternehmen. Die Darstellungen sind jeweils vereinfacht und alle Beträge sind gerundet. Beträge der Gesamtinvestitionen beinhalten jeweils keine Anschaffungskosten.

## BIONTECH

Exitunternehmen MIG Fonds 7, 8, 9

BIONTECH

### Branche

Biotechnologie

### Fokus

Patientenspezifische Immuntherapien gegen Krebserkrankungen

### Website

www.biontech.de

2008

Jahr der Erstinvestition

13,13

Gesamtinvestition der investierten MIG Fonds in Mio. €

2020/2021

Exitjahr

763,76

Netto-Veräußerungserlös der MIG Fonds in Mio. €

## BRAIN

Exitunternehmen MIG Fonds 3, 4, 5, 13

B·R·A·I·N

### Branche

Biotechnologie

### Fokus

Pionier der Bioökonomie.  
Die Beteiligungen an der BRAIN AG wurden im Februar 2017 veräußert.

### Website

www.brain-biotech.de

2006

Jahr der Erstinvestition

14,87

Gesamtinvestition der investierten MIG Fonds in Mio. €

2017

Exitjahr

38,28

Netto-Veräußerungserlös der MIG Fonds in Mio. €

## CERBOMED

Exitunternehmen MIG Fonds 3, 4, 5, 9, 11, 12, 13

cerbomed  
smart | neuro | therapy

### Branche

Medizintechnik

### Fokus

Transkutane Vagusnervstimulation zur Therapie von Epilepsie und Schmerz

### Website

www.cerbomed.com

2006

Jahr der Erstinvestition

20,08

Gesamtinvestition der investierten MIG Fonds in Mio. €

2018

Exitjahr

symbolisch  
veräußert für je 1 €

Netto-Veräußerungserlös der MIG Fonds in Mio. €

**CORIMMUN**

Exitunternehmen MIG Fonds 5, 11

**corlmmun** GmbH**Branche**  
Biotechnologie**Fokus**  
Peptid zur Behandlung  
chronischer Herzerkrankungen**Website**  
www.janssen.com**2008**

Jahr der Erstinvestition

**3,73**Gesamtinvestition der investierten  
MIG Fonds in Mio. €**2012**

Exitjahr

**20,27**Netto-Veräußerungserlös  
der MIG Fonds in Mio. €**ETKON**

Exitunternehmen MIG Fonds 1, 2, 3

**etkon**  
CENTRUM FÜR CAD/CAM TECHNOLOGIE**Branche**  
Medizintechnik**Fokus**  
CAD/CAM-gestützte Zahnprothetik**Website**  
www.straumann.com**2005**

Jahr der Erstinvestition

**2,37**Gesamtinvestition der investierten  
MIG Fonds in Mio. €**07/08**

Exitjahr

**17,25**Netto-Veräußerungserlös  
der MIG Fonds in Mio. €**CYNORA**

MIG Fonds 10, 11, 13, 14, 15

**CYNORA****Branche**  
Material- & Umwelttechnik**Fokus**  
Organische Leuchtdioden  
(OLED) der neuesten  
Generation**Website**  
www.cynora.com**2011**

Jahr der Erstinvestition

**28,31**Gesamtinvestition der investierten  
MIG Fonds in Mio. €**2022**

Exitjahr

**12,10**Netto-Veräußerungserlös  
der MIG Fonds in Mio. €<sup>1</sup><sup>1</sup> Bezogen auf erste Mittelzuflüsse aus dem Asset-Verkauf durch die cynora GmbH.**FUTURE CARBON**

Exitunternehmen MIG Fonds 12, 13

**:FutureCarbon****Branche**  
Material- & Umwelttechnik**Fokus**  
Kohlenstoff-Nanomaterialien und deren  
Veredelung zu „Carbon-Super-Kompositen“**Website**  
www.future-carbon.de**2012**

Jahr der Erstinvestition

**8,13**Gesamtinvestition der investierten  
MIG Fonds in Mio. €**2021**

Exitjahr

**3,75**Netto-Veräußerungserlös  
der MIG Fonds in Mio. €<sup>1</sup><sup>1</sup> Die Wertangabe beinhaltet bereits den Garantieeinbehalt („Escrow“) und ist vorläufig – insbesondere im Hinblick auf die tatsächliche Auszahlung des Escrow sowie Kosten wie z.B. Transaktionsgebühren.**ERFIS**

Exitunternehmen MIG Fonds 12, 13

**erfis**  
glass - thin and tough**Branche**  
Material- & Umwelttechnik**Fokus**  
Entwicklung von erfimax, einem vorgespannten, extrem dünnen und gleichzeitig stabilen Glas zum Einsatz in der Flachglasindustrie**Website**  
www.erfis.de**2012**

Jahr der Erstinvestition

**0,91**Gesamtinvestition der investierten  
MIG Fonds in Mio. €**2016**

Exitjahr

**veräußert für einen  
symbolischen Preis**Netto-Veräußerungserlös  
der MIG Fonds in Mio. €**GANYMED**

Exitunternehmen MIG Fonds 3, 5, 6, 12, 13

**GANYMED**  
Pharmaceuticals AG**Branche**  
Biotechnologie**Fokus**  
Sichere und hochwirksame Arzneimittel  
zur Behandlung von Krebserkrankungen**Website**  
www.ganymed.ag**2007**

Jahr der Erstinvestition

**13,97**Gesamtinvestition der investierten  
MIG Fonds in Mio. €**2016**

Exitjahr

**33,01**Netto-Veräußerungserlös  
der MIG Fonds in Mio. €<sup>2</sup><sup>2</sup> Bezogen auf initiale Kaufpreiszahlung („Up Front“) sowie die ersten drei meilensteinabhängigen Kaufpreiszahlungen; abhängig vom Erreichen bestimmter Unternehmensziele kann es zu weiteren meilensteinabhängigen Zahlungen in Höhe von über **60 Mio. €** kommen.

**HEMOVENT**

Exitunternehmen MIG Fonds 14, 15

hemovent

**Branche**  
Medizintechnik**Fokus**  
Die portable Herz- und Lungenmaschine**Website**  
www.hemovent.com**2016**

Jahr der Erstinvestition

**5,82**Gesamtinvestition der investierten  
MIG Fonds in Mio. €**2021**

Exitjahr

**25,50**Netto-Veräußerungserlös  
der MIG Fonds in Mio. €<sup>1</sup><sup>1</sup> Bezogen auf initiale Kaufpreiszahlung („Upfront Payment“) und drei Meilensteinzahlungen („Milestone Payment“). Abhängig vom Erreichen der vereinbarten Meilensteine kann es zu weiteren Exiterlösen kommen.**NEXIGEN**

Exitunternehmen MIG Fonds 10, 11, 12, 13

**NEXIGEN**  
next generation pharmaceuticals and proteomics**Branche**  
Biotechnologie**Fokus**  
Entwicklung innovativer Wirkstoffe für  
Indikationen mit unzureichenden  
Behandlungsmöglichkeiten**Website**  
–**2011**

Jahr der Erstinvestition

**5,60**Gesamtinvestition der investierten  
MIG Fonds in Mio. €**2019**

Exitjahr

**0,30**Netto-Veräußerungserlös  
der MIG Fonds in Mio. €**IDENT TECHNOLOGY**

Exitunternehmen MIG Fonds 1, 2, 3, 4, 5, 9

**iDENT** TECHNOLOGY AG**Branche**  
Informations- / Kommunikationstechnologie**Fokus**  
Gestensteuerung für Mensch-Maschine Interaktionen**Website**  
www.microchip.com**2005**

Jahr der Erstinvestition

**13,53**Gesamtinvestition der investierten  
MIG Fonds in Mio. €**2012**

Exitjahr

**17,65**Netto-Veräußerungserlös  
der MIG Fonds in Mio. €**NFON**

Exitunternehmen MIG Fonds 9, 11

**Branche**  
Informations-/Kommunikationstechnologie**Fokus**  
IP-Telefonanlage aus der Cloud**Website**  
www.nfon.com**2009**

Jahr der Erstinvestition

**4,48**Gesamtinvestition der investierten  
MIG Fonds in Mio. €**2019**

Exitjahr

**13,29**Netto-Veräußerungserlös  
der MIG Fonds in Mio. €**IMMATICS**

Exitunternehmen MIG Fonds 11, 13 (Teilexit 2020 - MIG Fonds 11)

**Branche**  
Biotechnologie**Fokus**  
Spezifische Immuntherapien zur  
Behandlung von Krebserkrankungen**Website**  
www.immatics.com**2010**

Jahr der Erstinvestition

**1,06<sup>1</sup>**Gesamtinvestition der investierten  
MIG Fonds in Mio. €**2020**

Teilexitjahr

**1,49**Netto-Veräußerungserlös  
MIG 11 in Mio. €<sup>1</sup> In Bezug auf die bereits veräußerten Aktien an Immatics N.V. durch MIG Fonds 11**PDC**

Exitunternehmen MIG Fonds 9

**IPDCI**  
BIOTECH GMBH**Branche**  
Biotechnologie**Fokus**  
Innovative Therapeutika zur Behandlung von  
vorzeitigen Wehen und primärer Dysmenorrhoe**Website**  
–**2009**

Jahr der Erstinvestition

**3,88**Gesamtinvestition der investierten  
MIG Fonds in Mio. €**2018**

Exitjahr

**Gesellschaft  
wurde aufgelöst**Netto-Veräußerungserlös  
der MIG Fonds in Mio. €

**PROTAGEN**

Exitunternehmen MIG Fonds 1, 3, 6, 8, 9, 13



**Branche**  
Medizintechnik

**Fokus**  
Diagnostik & personalisierte Medizin

**Website**  
www.protagen.com

**2006**

Jahr der Erstinvestition

**14,40**Gesamtinvestition der investierten  
MIG Fonds in Mio. €**2019**

Exitjahr

**MIG Fonds 1, 3, 9, 13  
veräußerten für je 1 €  
MIG Fonds 6, 8 erhielten  
Aktien der Oncimmune PLC,  
die noch gehalten werden**

**SUNHILL TECHNOLOGIES**

Exitunternehmen MIG Fonds 2, 4, 6, 7, 8, 9, 11



**Branche**  
Informations- / Kommunikationstechnologie

**Fokus**  
Mobile Payment-Plattform

**Website**  
www.vwfs.com

**2008**

Jahr der Erstinvestition

**4,87**Gesamtinvestition der investierten  
MIG Fonds in Mio. €**2015**

Exitjahr

**8,46**Netto-Veräußerungserlös  
der MIG Fonds in Mio. €**SILTECTRA**

Exitunternehmen MIG Fonds 9, 10, 12, 13, 15



**Branche**  
Material- & Umwelttechnik

**Fokus**  
Cold Split – Verlustfreies Spalten von  
Halbleitermaterialien

**Website**  
www.sillectra.com

**2010**

Jahr der Erstinvestition

**12,73**Gesamtinvestition der investierten  
MIG Fonds in Mio. €**2018**

Exitjahr

**91,43**Netto-Veräußerungserlös  
der MIG Fonds in Mio. €**SUPREMOL**

Exitunternehmen MIG Fonds 2, 4, 5, 8, 11, 12, 13



**Branche**  
Biotechnologie

**Fokus**  
Proteintherapeutika zur Behandlung  
von Autoimmun- und Allergierkrankungen

**Website**  
www.baxter.com

**2008**

Jahr der Erstinvestition

**17,01**Gesamtinvestition der investierten  
MIG Fonds in Mio. €**2015**

Exitjahr

**61,73**Netto-Veräußerungserlös  
der MIG Fonds in Mio. €**SOVICELL**

Exitunternehmen MIG Fonds 1



**Branche**  
Biotechnologie

**Fokus**  
Entwicklung von bioanalytischen  
Systemen im Bereich Life Sciences

**Website**  
–

**2005**

Jahr der Erstinvestition

**2,37**Gesamtinvestition der investierten  
MIG Fonds in Mio. €**2012**

Exitjahr

**symbolisch  
veräußert für 1 €**

Netto-Veräußerungserlös  
der MIG Fonds in Mio. €**VIROLOGIK**

Exitunternehmen MIG Fonds 1, 2, 3, 5, 6, 7, 8, 9



**Branche**  
Biotechnologie

**Fokus**  
Entwicklung, Testung und Vermarktung  
von neuen Medikamenten und Therapieformen  
gegen virale Infektionskrankheiten

**Website**  
–

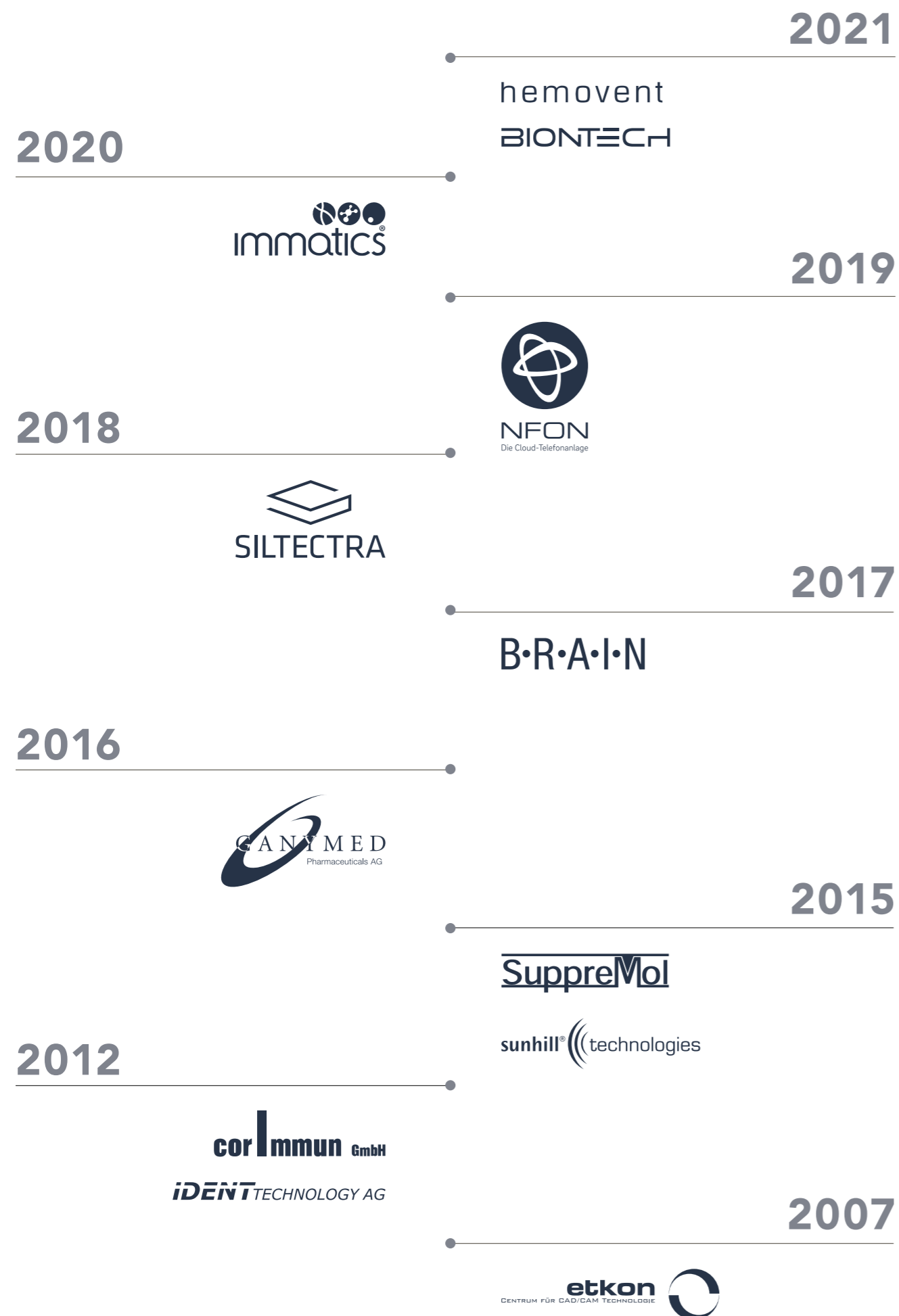
**2006**

Jahr der Erstinvestition

**10,66**Gesamtinvestition der investierten  
MIG Fonds in Mio. €**2015**

Exitjahr

**veräußert für einen  
symbolischen Kaufpreis**



## Verzeichnis der MIG Fonds Beteiligungsunternehmen und Exit-Unternehmen nach einzelnen Branchen zum 31.12.2023

### Automatisierungstechnik / Robotik

German Bionic Systems GmbH  
Inbolt SAS  
KEWAZO GmbH  
KONUX Inc.  
TALPA Solutions GmbH

### Material- und Umwelttechnik

APK AG  
cynora GmbH i.L.  
Efficient Energy GmbH  
Erfis GmbH  
Future Carbon GmbH  
LXP Group GmbH  
SILTECTRA GmbH  
Zadient Technologies SAS

### Biotechnologie

advanceCOR GmbH  
AFFiRiS AG i.L.  
AMSilk GmbH  
BioNTech SE  
B.R.A.I.N. Biotechnology Research and Information Network AG  
CorImmun GmbH  
Ganymed Pharmaceuticals AG  
Immatics N.V.  
instrAction GmbH  
iOmx Therapeutics AG  
ISARNA Holding GmbH  
mbiomics GmbH  
Nexigen GmbH  
PDC Biotech GmbH  
Sovicell GmbH  
SuppreMol GmbH  
Virologik GmbH

### Medizintechnik

Advanced Medical Balloons GmbH  
biocrates life sciences AG  
cerbomed GmbH  
etkon Centrum für dentale CAD/CAM-Technologie AG  
Hemovent GmbH  
NeraCare GmbH  
OD-OS GmbH  
Protagen AG

### Digital Health

GWA Hygiene GmbH  
Liva Healthcare Holding ApS  
Temedica GmbH

### Informations- / Kommunikationstechnologie

AirID GmbH  
Ident Technology AG  
Innatera Nanosystems B.V.  
IQM Finland Oy  
Look Up Space SAS  
Mimi Hearing Technologies GmbH  
NavVis GmbH  
NFON AG  
November (Everlife)  
sunhill technologies GmbH  
Wealthpilot GmbH



## Impressum

Inhaltlicher Stand: 31.12.2023

### Herausgeber

HMW Fundraising GmbH  
Münchener Str. 52  
D-82049 Pullach im Isartal,  
vertreten durch den Geschäftsführer  
Herrn Dr. Matthias Hallweger (V.i.S.d.P.)

### Kontakt

HMW Fundraising GmbH  
Münchener Straße 52  
D-82049 Pullach im Isartal  
Tel.: +49 89 122 281 200  
E-Mail: [info@hmw.ag](mailto:info@hmw.ag)  
[www.hmw.ag](http://www.hmw.ag)  
[www.mig-fonds.de](http://www.mig-fonds.de)

Alle Rechte vorbehalten.  
Ohne ausdrückliche Erlaubnis der  
HMW Fundraising GmbH darf das  
Werk, auch nicht Teile daraus, weder  
reproduziert, übertragen noch kopiert  
werden, wie z. B. manuell oder mithilfe  
elektronischer und mechanischer Systeme  
inklusive Fotokopien, Bandaufzeichnung  
und Datenspeicherung.

## Rechtliche Hinweise

Für die inhaltliche Richtigkeit wird keine Gewähr/Haftung übernommen. Diese Darstellung des Beteiligungsportfolios zum erläuterten MIG Fonds stellt keinen Verkaufsprospekt dar. Die Portfolioerläuterung erfolgt zum angegebenen Datum. In der Zukunft können Änderungen des Beteiligungsportfolios oder Änderungen der angegebenen Beteiligungshöhen eintreten, insbesondere dann, wenn für den MIG Fonds das um Provisionen, Fondsnebenkosten, Transaktionskosten und laufende Kosten bereinigte Gesellschaftskapital noch nicht vollständig in Beteiligungsunternehmen investiert ist.

### Prospekthinweis für deutsche Anleger

Die für einen Anleger maßgeblichen Informationen in Bezug auf eine Beteiligung am MIG Fonds 17 sind ausschließlich in dem Verkaufsprospekt des MIG Fonds 17 (mit den dazugehörigen Anlagebedingungen und den veröffentlichten Nachträgen) sowie dem Basisinformationsblatt (BIB) enthalten. Diese Unterlagen sind jeweils in deutscher Sprache verfügbar und werden bei der MIG GmbH & Co. Fonds 17 geschlossene Investment-KG zur kostenlosen Ausgabe bereitgehalten und stehen zudem <https://www.mig-fonds.de/downloads.html> zum Download zur Verfügung. Eine Zusammenfassung der Anlegerrechte (§ 302 Abs. 3 KAGB) ist in deutscher Sprache unter <https://www.mig-fonds.de/downloads.html> zum Download verfügbar.

### Prospekthinweis für österreichische Anleger

Es wurde ein Veranlagungsprospekt gemäß Schema A des österreichischen Kapitalmarktgesetzes 2019 („KMG“) veröffentlicht. Allfällige Prospektnachträge werden ebenfalls veröffentlicht. Der Prospekt kann bei der MIG GmbH & Co. Fonds 17 geschlossene Investment-KG oder der MIG Capital AG (die Kapitalverwaltungsgesellschaft nimmt auch die Aufgaben als Kontaktstelle iSd § 48a Alternative Investmentfonds Manager-Gesetz („AIFMG“) wahr) angefordert werden. Der Prospekt steht auch unter <https://www.mig-fonds.de/downloads.html> zum Download zur Verfügung. Das prospektpflichtige Angebot von Veranlagungen richtet sich ausschließlich an Privatkunden gemäß § 2 Abs 1 Z 36 AIFMG, die die spezifischen Voraussetzungen des § 48 Abs 8c Z 11 und Z 12 AIFMG erfüllen, sowie professionelle Anleger, die jeweils in der Republik Österreich ihren Sitz, Wohnsitz oder gewöhnlichen Aufenthalt haben. Das Basisinformationsblatt (BIB) sowie der letzte Jahresbericht (soweit bereits veröffentlicht) können ebenfalls über die genannten Adressen bezogen werden. In Zukunft wird ein Halbjahresbericht erstellt werden. Der Veranlagungsprospekt und die sonstigen Vertriebsdokumente stehen kostenfrei und in deutscher Sprache zur Verfügung. Der Veranlagungsprospekt unterliegt materiell deutschem Recht. Dementsprechend beziehen sich die gesetzlichen Bestimmungen weitgehend auf deutsches Recht. Nähere Informationen zu den gesetzlichen Bestimmungen sind dem Glossar zum Veranlagungsprospekt zum Veranlagungsprospekt zu entnehmen. Die HMW Fundraising GmbH ist in Österreich ausschließlich für die Vertriebskoordination zuständig. Die Vermittlung von Anteilen am MIG Fonds 17 erfolgt ausschließlich über gewerbliche Vermögensberater in Österreich.

Die vorliegende Unterlage stellt ferner keine Rechts-, Anlage- oder steuerliche Beratung dar. Wir empfehlen, etwaige Fragen zu dieser Unterlage mit einem Vertreter der rechts-, steuerberatenden oder wirtschaftsprüfenden Berufe nach Ihrer Wahl zu besprechen.

Die vorliegende Unterlage stellt auch keinen Jahresbericht hinsichtlich der dargestellten Fondsgesellschaft dar. Diese Unterlage enthält auch keine Angaben über den gegenwärtigen Wert des Beteiligungsportfolios und den Wert einzelner Anteile an der dargestellten Fondsgesellschaft.

### Dies ist eine Marketing-Anzeige.

Zum Zeitpunkt der Drucklegung dieser Broschüre wird der MIG Fonds 17 (Beteiligung an der MIG GmbH & Co. Fonds 17 geschlossene Investment-KG) öffentlich an Privatanleger in Deutschland und Österreich angeboten. Bitte lesen Sie den Verkaufsprospekt (D) bzw. Veranlagungsprospekt (AT) zum MIG Fonds 17, bevor Sie eine endgültige Anlageentscheidung treffen.

### Risikohinweis insbesondere zum Liquiditätsrisiko

Es handelt sich um eine langfristige Investition und eine vorzeitige Rückgabe der Anteile ist nicht vorgesehen. Es besteht das Risiko, dass das Kapital in der MIG GmbH & Co. Fonds 17 geschlossene Investment-KG (MIG Fonds 17) über die Laufzeit hinaus ganz oder teilweise für lange Zeit, auch während der Liquidationsphase des MIG Fonds 17, gebunden bleibt. Die spezifischen Investitions- und Liquiditätsrisiken sind im Prospekt näher beschrieben. Anleger sollten sich über diese Risiken ausreichend informieren, bevor sie eine Investition tätigen.

### Warnhinweis für österreichische Anleger

Weder der MIG Fonds 17 noch die MIG Capital AG unterliegt einer Aufsicht der Finanzmarktaufsichtsbehörde (FMA) oder einer sonstigen österreichischen Behörde. Die Aufsicht obliegt ausschließlich der Bundesanstalt für Finanzdienstleistungsaufsicht (BaFin). Weder ein etwaiger Prospekt noch ein Basisinformationsblatt (BIB) oder ein vereinfachter Prospekt wurden von der FMA oder einer sonstigen österreichischen Behörde geprüft. Die FMA oder eine sonstige österreichische Behörde haften nicht für die Richtigkeit oder Vollständigkeit der Vertriebsunterlagen.

[www.mig-fonds.de](http://www.mig-fonds.de)  
[www.hmw.ag](http://www.hmw.ag)